



Bank With A Vision

3rd वार्षिक प्रतिवेदन Annual Report 2014-15



उमंग आकाश छूने की

बड़ौदा राजस्थान क्षेत्रीय ग्रामीण बैंक
Baroda Rajasthan Kshetriya Gramin Bank

प्रधान कार्यालय : अजमेर
Head Office : Ajmer

शुभकामनाओं सहित :

श्री किरन पाल सिंह

अध्यक्ष

बड़ौदा राजस्थान क्षेत्रीय ग्रामीण बैंक
प्रधान कार्यालय, अजमेर (राजस्थान)

With Best Compliments :

Mr. Kiran Pal Singh

Chairman

Baroda Rajasthan Kshetriya Gramin Bank
Head Office : Ajmer (Rajasthan)



विषय सूची	पृष्ठ सं.	Contents	Page No.
अग्रप्रेषण		Foreword	
मिशन	2	Mission	2
निदेशक मण्डल	3	Board of Directors	3
निदेशक प्रतिवेदन	4 - 22	Directors' Report	4 - 22
मुख्य वित्तीय सूचक	23 - 25	Key Financial Indicators	23 - 25
महत्वपूर्ण वित्तीय सूचक	26 - 29	Important Financial Indicators	26 - 29
हमारी उपस्थिति	30	Our Presence	30
भौगोलिक परिदृश्य	31	Geographical Spread	31
प्रधान कार्यालय	32	Head Office	32
क्षेत्रीय कार्यालय	33	Regional Office	33
वित्तीय विवरण	34	Financials	34
तुलन पत्र	35	Balance Sheet	35
लाभ हानि लेखा	36	Profit and Loss Account	36
अनुसूचियां	37 - 49	Schedules	37- 49
अतिरिक्त प्रकटीकरण	50 - 62	Additional Disclosure	50 - 62
लेखा परीक्षकों की रिपोर्ट	63 - 64	Auditors' Report	63 - 64
यादगार पल	65 - 68	Memorable Moments	65 - 68



बीआरकेजीबी मिशन...

BRKGB MISSION...

अपने कार्यक्षेत्र की अर्थव्यवस्था के
उत्थान हेतु राजस्थान राज्य में
महत्वपूर्ण वित्तीय उत्प्रेरक के रूप में,
ग्राहक केन्द्रित, तकनीक संचालित
एवं व्यावहारिक दृष्टिकोण के साथ,
नये युग का
एक प्रमुख ग्रामीण बैंक
बनने हेतु प्रतिबद्ध

*To be a customer centric,
technology driven
major rural bank of new era
in the state of Rajasthan
with committed approach to act
as an important financial catalyst
for the economic upliftment
in the area of operation.*

निदेशक मण्डल Board of Directors



श्री किरन पाल सिंह
अध्यक्ष
Mr. Kiran Pal Singh
Chairman



श्री आर.के. गुप्ता
महाप्रबंधक, बैंक ऑफ बड़ौदा
Mr. R.K. Gupta
General Manager,
Bank of Baroda



श्री जगजीवन राम
उप महाप्रबंधक, बैंक ऑफ बड़ौदा
Mr. Jagjivan Ram
Dy. General Manager,
Bank of Baroda



श्री अशोक कुमार
उप महाप्रबंधक, भारतीय रिजर्व बैंक
Mr. Ashok Kumar
Dy. General Manager,
Reserve Bank of India



श्री पी.पी. बासु चौधुरी
उप महाप्रबंधक, नाबार्ड
Mr. P.P. Basu Choudhury
DGM NABARD,
Regional Office, Jaipur




श्री बी.एस. जाट
संयुक्त सचिव, (संस्थागत वित्त)
आयोजना विभाग, राज. सरकार
Mr. B.S. Jat
Jt. Secretary (Institutional Finance),
Planning Deptt. Govt. of Raj. Jaipur



श्री लाला राम गुगरवाल
मुख्य कार्यकारी अधिकारी,
जिला परिषद, अजमेर
Mr. Lala Ram Gugarwal
CEO
Zila Parishad, Ajmer



श्री जय प्रकाश सैनी
गैर शासकीय निदेशक,
भारत सरकार
Mr. Jai Prakash Saini
Non Official Director,
Govt. of India



श्री भरत मारन
गैर शासकीय निदेशक,
भारत सरकार
Mr. Bharat Maran
Non Official Director,
Govt. of India



निदेशक मण्डल का वार्षिक प्रतिवेदन

बड़ौदा राजस्थान क्षेत्रीय ग्रामीण बैंक, प्रधान कार्यालय, अजमेर का निदेशक मण्डल, क्षेत्रीय ग्रामीण बैंक अधिनियम, 1976 की धारा 20 की अनुपालना में बैंक के कार्य परिणामों एवं गतिविधियों के सम्बन्ध में 31 मार्च 2015 को समाप्त वित्तीय वर्ष से सम्बन्धित तृतीय वार्षिक प्रतिवेदन, अंकेक्षित लेखा विवरणियाँ एवं अंकेक्षकों के प्रतिवेदन को सहर्ष प्रस्तुत करता है।

1. पृष्ठ भूमि

बड़ौदा राजस्थान क्षेत्रीय ग्रामीण बैंक, (बैंक ऑफ बड़ौदा द्वारा प्रायोजित) की स्थापना केन्द्र सरकार द्वारा क्षेत्रीय ग्रामीण बैंक अधिनियम 1976 (1976 का 21वां) की धारा 23ए की उप-धारा (1) में प्रदत्त शक्तियों के तहत गजट नोटिफिकेशन सं.एफ नं. 7/9/2011-आरआरबी दिनांक 01 जनवरी 2013 जारी कर बैंक ऑफ बड़ौदा, सेन्ट्रल बैंक ऑफ इण्डिया एवं पंजाब नेशनल बैंक द्वारा प्रायोजित तीन क्षेत्रीय ग्रामीण बैंकों क्रमशः बड़ौदा राजस्थान ग्रामीण बैंक, हाड़ौती क्षेत्रीय ग्रामीण बैंक एवं राजस्थान ग्रामीण बैंक को समामेलित कर की गई।

बैंक का प्रधान कार्यालय, अजमेर में स्थित है एवं इसके 9 क्षेत्रीय कार्यालय क्रमशः अलवर, बाँसवाड़ा, भरतपुर, भीलवाड़ा, चूरु, झुंझुनू, कोटा, सवाईमाधोपुर एवं सीकर में स्थित हैं।

बैंक राजस्थान राज्य के 21 जिलों अजमेर, अलवर, बाँसवाड़ा, बारां, भरतपुर, भीलवाड़ा, बीकानेर, बून्दी, चित्तौड़गढ़, चूरु, दौसा, धौलपुर, डूंगरपुर, झालावाड़, झुंझुनू, करौली, कोटा, प्रतापगढ़, सवाईमाधोपुर, सीकर एवं टोंक में परिचालनगत है। बैंक का, राजस्थान राज्य के ग्रामीण बैंकों में सबसे बड़ा शाखा तंत्र एवं परिचालन क्षेत्र है।

क्षेत्रवार जिलों की स्थिति :

क्र.सं.	क्षेत्र का नाम	जिले
1.	अलवर	अलवर
2.	बाँसवाड़ा	बाँसवाड़ा, डूंगरपुर एवं प्रतापगढ़
3.	भरतपुर	भरतपुर, दौसा, धौलपुर एवं करौली
4.	भीलवाड़ा	अजमेर, भीलवाड़ा एवं चित्तौड़गढ़
5.	चूरु	बीकानेर एवं चूरु
6.	झुंझुनू	झुंझुनू
7.	कोटा	बारां, झालावाड़ एवं कोटा
8.	सवाईमाधोपुर	बून्दी, सवाईमाधोपुर एवं टोंक
9.	सीकर	सीकर

2. शाखा तंत्र

बैंक राजस्थान राज्य के 21 जिलों में 715 शाखाओं, एक विस्तार पटल एवं 37 अनुषंगी कार्यालयों के माध्यम से अपनी सेवाएं उपलब्ध करवा रहा है।

आलोच्य अवधि के दौरान निम्नलिखित 40 नई शाखाएं खोली गयीं—

क्र.सं.	शाखा	जिला	क्षेत्र	शाखा खुलने की तिथि
1.	आदर्शनगर, अजमेर	अजमेर	भीलवाड़ा	12.04.2014
2.	बड़लियास	भीलवाड़ा	भीलवाड़ा	16.04.2014
3.	रायला	भीलवाड़ा	भीलवाड़ा	16.04.2014
4.	सवाईपुर	भीलवाड़ा	भीलवाड़ा	18.04.2014
5.	लाडपुरा	भीलवाड़ा	भीलवाड़ा	22.04.2014
6.	धमोरा	झुंझुनू	झुंझुनू	24.04.2014
7.	बदनोर	भीलवाड़ा	भीलवाड़ा	30.04.2014
8.	हमीरगढ़	भीलवाड़ा	भीलवाड़ा	02.05.2014
9.	पीपलाज	अजमेर	भीलवाड़ा	03.05.2014
10.	अजोलियों का खेड़ा	चित्तौड़गढ़	भीलवाड़ा	22.05.2014
11.	रानीपुरा	बूंदी	सवाई माधोपुर	05.06.2014
12.	खातोली	कोटा	कोटा	19.06.2014
13.	कुमावास	झुंझुनू	झुंझुनू	30.06.2014
14.	लालपुर	झुंझुनू	झुंझुनू	30.06.2014
15.	हेतमसर	झुंझुनू	झुंझुनू	30.06.2014
16.	पातुसरी	झुंझुनू	झुंझुनू	17.07.2014
17.	कोलारी	धौलपुर	भरतपुर	11.10.2014
18.	गुरला	भीलवाड़ा	भीलवाड़ा	18.10.2014
19.	रसीदपुरा	सीकर	सीकर	12.11.2014
20.	कोशीथल	भीलवाड़ा	भीलवाड़ा	25.11.2014
21.	छींछ	बांसवाड़ा	बांसवाड़ा	01.12.2014
22.	जीलो	सीकर	सीकर	01.01.2015
23.	वरदा	डूंगरपुर	बांसवाड़ा	01.01.2015
24.	सीतापुरा	टोंक	सवाई माधोपुर	01.01.2015
25.	अड़सीसर	चूरु	चूरु	01.01.2015
26.	बेरासर बड़ा	चूरु	चूरु	01.01.2015
27.	गढ़ टकनेत	सीकर	सीकर	01.01.2015
28.	लिसाड़िया	सीकर	सीकर	01.01.2015
29.	अरनिया	सीकर	सीकर	01.01.2015
30.	रैयाना	बांसवाड़ा	बांसवाड़ा	01.01.2015
31.	निराधनू	झुंझुनू	झुंझुनू	24.03.2015
32.	बापूनगर, भीलवाड़ा	भीलवाड़ा	भीलवाड़ा	24.03.2015
33.	अरथूना	बांसवाड़ा	बांसवाड़ा	24.03.2015
34.	कोरेर	भरतपुर	भरतपुर	24.03.2015
35.	चिराना	झुंझुनू	झुंझुनू	24.03.2015
36.	नान्ता	कोटा	कोटा	24.03.2015
37.	दिगोद	कोटा	कोटा	24.03.2015
38.	मन्डाना	कोटा	कोटा	24.03.2015
39.	सुभाषनगर, भीलवाड़ा	भीलवाड़ा	भीलवाड़ा	24.03.2015
40.	चन्देरिया	चित्तौड़गढ़	भीलवाड़ा	24.03.2015

विद्यमान शाखाओं/कार्यालयों की क्षेत्रवार स्थिति निम्नानुसार हैं—

क्र.सं.	क्षेत्र	जिलों की संख्या	शाखाओं की संख्या	अनुषंगी कार्यालय	केन्द्रों पर स्थित शाखाएं		
					ग्रामीण	अर्द्ध शहरी	शहरी
1	अलवर	1	69	—	56	11	2
2	बाँसवाड़ा	3	58	5	51	7	—
3	भरतपुर	4	69	4	43	21	5
4	भीलवाड़ा	3	105	3	74	19	12
5	चूरु	2	66	4	48	16	2
6	झुंझुनू	1	75	0	56	17	2
7	कोटा	3	102	18	69	22	11
8	सवाई माधोपुर	3	88	3	71	14	3
9	सीकर	1	83	—	66	14	3
	कुल	21	715	37	534	141	40



3.1 अंश पूंजी

बैंक की अधिकृत अंश पूंजी 10 करोड़ है। जो कि ₹100 के 10 लाख अंशों में विभाजित है। बैंक की निर्गमित एवं प्रदत्त अंश पूंजी ₹8 करोड़ है। बैंक की अंश पूंजी भारत सरकार, बैंक ऑफ बड़ौदा एवं राजस्थान सरकार के संयुक्त स्वामित्व में 50:35:15 के अनुपात में है।

3.2 अंश पूंजी जमा खाता

पूर्ववर्ती क्षेत्रीय ग्रामीण बैंकों को "पुनःसंरचना योजना" के अंतर्गत तुलन-पत्र परिमार्जनार्थ अतिरिक्त अंश पूंजी प्राप्त हुई थी। समामेलन के पश्चात, ऋणात्मक नेटवर्थ वाले क्षेत्रीय ग्रामीण बैंकों की पुनर्पूँजीकरण योजनान्तर्गत, बैंक को अतिरिक्त अंश पूंजी भी प्राप्त हुई है। इस प्रकार अतिरिक्त अंश पूंजी के रूप में ₹150.67 करोड़, ₹105.47 करोड़ एवं ₹45.20 करोड़ की राशि क्रमशः भारत सरकार, बैंक ऑफ बड़ौदा एवं राजस्थान सरकार से प्राप्त हुई है। जिससे कुल अतिरिक्त अंश पूंजी जमायें ₹301.34 करोड़ हो गई हैं। इस राशि को तुलन-पत्र में अंश पूंजी जमा राशि के रूप में पृथक से दर्शाया गया है।

4. लाभ

चालू वित्त वर्ष 2014-15 में बैंक ने सकल लाभ ₹198.16 करोड़ एवं शुद्ध लाभ ₹127.43 करोड़ दर्ज किया। वर्ष 2013-14 के दौरान बैंक द्वारा ₹83.76 करोड़ का शुद्ध लाभ अर्जित किया था। इस प्रकार गत वर्ष के मुकाबले 52.14 % की वृद्धि के साथ ₹43.67 करोड़ का अधिक 'शुद्ध लाभ' अर्जित किया गया है।

5. व्यवसाय स्तर

दिनांक 31.03.15 को बैंक का कुल कारोबार 16226.64 करोड़ के स्तर पर पहुंच गया है, जो गत वर्ष की तुलना में 1928.06 करोड़ की सकल वृद्धि के साथ 13.48 प्रतिशत की उन्नति दर्शाता है।

(राशि ₹ लाखों में)

क्र.सं.	मानदंड	31.03.2015	31.03.2014
1	जमाएं	905212	801808
2	अग्रिम	717452	628050
3	कुल व्यवसाय	1622664	1429858

6. जमायें

जमाओं की श्रेणीवार स्थिति निम्नानुसार है—

(राशि ₹ लाखों में)

क्र.सं.	श्रेणी	दिनांक 31.03.15 को		जमा मिश्रण %	दिनांक 31.03.14 को		जमा मिश्रण %
		खाता	राशि		खाता	राशि	
1	चालू जमाएं	27327	16600	1.83	41142	17926	2.24
2	बचत जमाएं	5712576	458466	50.65	3754941	421548	52.57
3	आवधिक जमाएं	435996	430146	47.52	424420	362334	45.19
4	कुल	6175899	905212	100.00	4220503	801808	100.00

7. उधार / पुनर्वित्त

बैंक ने, तरलता में वृद्धि व निधियों के पुनर्चक्रण के उद्देश्य से, वर्ष के दौरान राष्ट्रीय कृषि और ग्रामीण विकास बैंक से ₹1500.00 करोड़ अल्पावधि पुनर्वित्त एवं ₹41.90 करोड़ मध्यावधि पुनर्वित्त की स्वीकृति एवं राशि प्राप्त की है। बढ़ी हुई तरलता का ऋण वितरण में न्यायसंगत उपयोग किया गया है। पुनर्वित्त पर ब्याज दर 2.00 % से 10.25 % के बीच है। उधार लागत 5.23 % है।

बैंक ने राष्ट्रीय कृषि और ग्रामीण विकास बैंक को पुनर्वित्त के पुनर्भुगतान दायित्वों का बिना चूक निर्वहन किया है।

पुनर्वित्त की योजनावार स्थिति इस प्रकार है —

(राशि ₹ लाखों में)

क्र.सं.	संस्था / योजना	वर्ष के दौरान स्वीकृत सीमा	वर्ष के दौरान आहरण	वर्ष के दौरान पुनर्भुगतान	31.03.15 को बकाया
क	राष्ट्रीय बैंक				
	1 अल्पावधि (मौ.कृ.प.)	150000	150000	148000	150000
	2 अल्पावधि (गैर-मौ.कृ.प.)	—	—	—	—
	3 मध्यावधि (योजनान्तर्गत)	4190	4190	7796	21848
	4 मध्यावधि (गैर योजनान्तर्गत)	—	—	—	—
	5 तरलता सहायता				
	6 अन्य	0	0	0	42
	योग (क)	154190	154190	155796	171890
ख	प्रायोजक बैंक				
	1 अल्पावधि (मौ.कृ.प.)	—	—	—	—
	2 लाइन ऑफ क्रेडिट	—	—	—	—
	3 अल्पावधि (गैर-मौ.कृ.प.)	—	—	—	—
	4 मध्यावधि (योजनान्तर्गत)	—	—	—	—
	5 मध्यावधि (गैर योजनान्तर्गत)	—	—	—	—
	6 अन्य	—	—	—	—
	योग (ख)	—	—	—	—
	महायोग (क + ख)	154190	154190	155796	171890

8. नकदी एवं बैंकों के पास अधिशेष

औसत नकद शेष की स्थिति निम्नानुसार है —

(राशि ₹ लाखों में)

क्र.सं.	वर्ष	औसत नकद शेष	औसत जमाएं	औसत जमाओं के विरुद्ध औसत नकद शेष का प्रतिशत
1	2013-14	5725	733949	0.78
2	2014-15	5513	826790	0.67

भारतीय रिजर्व बैंक, प्रायोजक बैंक एवं अन्य बैंकों के साथ चालू खातों में शेष एवं उन पर अर्जित ब्याज की स्थिति निम्नानुसार है—



(राशि ₹ लाखों में)

क्र. सं.	संस्था	2014-15		2013-14	
		वर्ष के अन्त में शेष	अर्जित व्याज 1.4.14-31.3.15	वर्ष के अन्त में शेष	अर्जित व्याज 1.4.13-31.3.14
1	भारतीय रिजर्व बैंक	34878	—	31495	—
2	प्रायोजक बैंक	3525	20	4385	22
3	अन्य बैंक	2451	—	3082	—
	योग	40854	20	38962	22

नकदी एवं चालू खाते में बैंक शेष की सभी स्तरों पर सूक्ष्म निगरानी की गयी है एवं संसाधनों का न्यायसंगत विनियोजन किया गया है। बैंक यह सुनिश्चित कर रहा है कि नकदी न्यूनतम इष्टतम स्तर पर रखी जाये।

9. विनियोग

निदेशक मण्डल द्वारा अनुमोदित बैंक की विनियोग पॉलिसी है। जिसका क्रियान्वयन प्रधान कार्यालय स्तर पर गठित विनियोग समिति द्वारा किया जाता है। यह समिति नियामकों की सलाह के तहत प्राप्त विनियोग प्रस्तावों के अनुमोदन हेतु उत्तरदायी है।

बैंक ने एस.एल.आर विनियोग, भारतीय रिजर्व बैंक के निर्देशानुसार, आवश्यक सरकारी एवं अन्य अनुमोदित प्रतिभूतियों में किया है।

चालू वित्त वर्ष में विनियोग पर औसत आय 8.68 % रही जबकि वर्ष 2013-14 में यह 8.14 % थी।

एस.एल.आर और नॉन एस.एल.आर विनियोग का विवरण निम्नानुसार है —

(राशि ₹ लाखों में)

क्र.सं.	विवरण	31.03.2015 को बकाया	31.03.2014 को बकाया
1	एस.एल.आर. निधियां		
	अनुमोदित प्रतिभूतियां	—	—
	(अ) सरकारी प्रतिभूतियां	190768	183904
	योग (1)	190768	183904
2	नॉन एस.एल.आर. निधियां		
	(अ) बॉण्ड एवं डिबेंचर	2337	3069
	योग (2)	2337	3069
	महायोग (1 + 2)	193105	186973

एस.एल.आर. बनाये रखने में कोई चूक नहीं की गई है।

10. बैंकों के साथ जमाएं

बैंकों के साथ शेष और मांग एवं अल्प सूचना पर प्रतिदेय राशि का विवरण निम्नानुसार है —

(राशि ₹ लाखों में)

क्र.सं.	विवरण	31.03.2015 को बकाया	31.03.2014 को बकाया
1	बैंकों के चालू खाते में जमाएं	5976	7467
	योग (अ)	5976	7467
	मियादी जमाएं		
	i. प्रायोजक बैंक के साथ	207962	184712
	ii. अन्य बैंकों के साथ	9313	16180
	योग (ब)	217275	200892
	महायोग (अ + ब)	223251	208359

11. बकाया ऋण एवं अग्रिम

बकाया ऋण एवं अग्रिम 14.23 प्रतिशत वृद्धि दर्शाते हुए दिनांक 31.03.14 को ₹6280.50 करोड़ से बढ़ कर 31.03.15 को ₹7174.52 करोड़ हो गए हैं।

(अ) बैंक के बकाया ऋण एवं अग्रिम की क्षेत्रवार स्थिति निम्नानुसार है।

(राशि ₹ लाखों में)

क्र. सं.	क्षेत्र	दिनांक 31.03.15 को बकाया		कुल अग्रिमों का %	दिनांक 31.03.14 को बकाया		कुल अग्रिमों का %
		खाता	राशि		खाता	राशि	
1	कृषि एवं कृषि सहायक गतिविधियां	436545	504028	70.25	421930	463382	73.78
2	अकृषि क्षेत्र	89506	213424	29.75	102913	164668	26.22
	योग	526051	717452	100.00	524843	628050	100.00

दिनांक 31.3.2015 को कृषि एवं सहायक गतिविधियों में वस्तुतः ₹579028 लाख बकाया था। जो कि कुल अग्रिमों का 80.71 % है। यस बैंक लिमिटेड के साथ ₹750.00 करोड़ के “अंतः बैंक सहभागिता प्रमाण-पत्र” की राशि को बकाया प्राथमिकता प्राप्त क्षेत्र एवं कृषि अग्रिम में से घटाया गया है और गैर-प्राथमिकता प्राप्त अग्रिम में जोड़ा गया है।

(ब) कुल बकाया ऋण एवं अग्रिमों में से विशिष्ट श्रेणीवार ऋण

(राशि ₹ लाखों में)

क्र. सं.	श्रेणी	दिनांक 31.03.15 को बकाया		कुल अग्रिमों का %	दिनांक 31.03.14 को बकाया		कुल अग्रिमों का %
		खाता	राशि		खाता	राशि	
1	प्राथमिकता प्राप्त क्षेत्र	482754	553368	77.13	477110	508769	81.01
2	गैर-प्राथमिकता प्राप्त क्षेत्र	43297	164084	22.87	47733	119281	18.99
3	अ.जा./अ.ज.जाति को ऋण	139461	131563	18.34	149964	112884	17.97
4	अल्पसंख्यकों को ऋण	27929	31936	4.45	28289	26715	4.25
5	लघु/सीमांत कृषक/कृषि मजदूरों को ऋण	251442	272401	37.97	217190	228412	36.37

12. ऋण वितरण

बैंक के निदेशक मण्डल द्वारा अनुमोदित ऋण पॉलिसी है। जिसमें ऋण उपलब्ध करवाते हुए ग्रामीण क्षेत्र के सम्पूर्ण विकास और साख जोखिम को कम करने एवं गुणात्मक साख वृद्धि सुनिश्चित करने हेतु यथोचित ऋण मानदण्डों के उद्देश्य का समावेश किया गया है।

बैंक ने ₹5623.00 करोड़ के लक्ष्य के विरुद्ध ₹5868.02 करोड़ रु. का ऋण वितरण करते हुए 104.36 प्रतिशत उपलब्धि अर्जित की है।

ऋण वितरण का क्षेत्रवार एवं उद्देश्यवार वर्गीकरण इस प्रकार है —



(राशि ₹ लाखों में)

क्र.सं.	उद्देश्य/क्षेत्र	वर्ष 2014-15 में वितरण		वर्ष 2013-14 में वितरण	
		खाता	राशि	खाता	राशि
1	कृषि एवं सहायक गतिविधियाँ	66877	524234	43487	424764
2	अकृषि क्षेत्र	22891	62568	24617	55867
	कुल वितरण	89768	586802	68104	480631
3	कुल ऋण वितरण में से :				
	i) प्राथमिकता प्राप्त क्षेत्र में	73549	539587	50153	436754
	ii) गैर प्राथमिकता क्षेत्र में	16219	47215	17951	43877
	iii) अनु. जाति/ज.जाति को	12553	52014	12282	29872
	iv) अल्प संख्यकों को	3704	12079	3528	8991
	v) महिलाओं को	6457	19367	7116	13993
	vi) सी.कृ./ल.कृ./कृषि मजदूरों को	32560	154940	22370	107056

(अ) वार्षिक साख योजना

बैंक ने अपने सेवा क्षेत्र में ग्रामीण अर्थव्यवस्था के विकास के प्रयास हेतु वार्षिक साख योजनान्तर्गत 86.19 प्रतिशत उपलब्धि अर्जित करते हुए ₹6808.49 करोड़ के लक्ष्य के विरुद्ध ₹5868.02 करोड़ के ऋण वितरित किये हैं। क्षेत्रवार प्रगति निम्नानुसार है—

(राशि ₹ लाखों में)

क्र.सं.	क्षेत्र	लक्ष्य राशि	उपलब्धि	
			राशि	प्रतिशत
1.	अलवर	92334	70983	76.88
2.	बॉसवाड़ा	28182	21681	76.93
3.	भरतपुर	52415	39494	75.35
4.	भीलवाड़ा	74825	67213	89.83
5.	चूरू	66722	65248	97.79
6.	झुंझुनू	52078	68291	131.13
7.	कोटा	105556	78435	74.31
8.	सवाईमाधोपुर	104792	84951	81.07
9.	सीकर	103945	90504	87.07
	योग	680849	586800	86.19

(ब) सरकार द्वारा प्रायोजित योजनाएं

● एन.आर.एल.एम.

बैंक सदैव ग्रामीण क्षेत्र में गरीब/वंचित वर्ग की सहायता हेतु प्रतिबद्ध रहा है और बैंक ने एन.आर.एल.एम. के प्रभावी क्रियान्वयन का प्रयास किया है। चालू वर्ष में एन.आर.एल.एम. के अंतर्गत 665 आवेदन पत्र प्राप्त हुए, जिनमें से शाखाओं द्वारा 636 आवेदन स्वीकृत किये गए हैं।

● अनुसूचित जाति/जनजाति विकास निगम की योजनाएं

बैंक, समाज के निम्न वर्ग को अनुसूचित जाति/जनजाति विकास निगम की विभिन्न योजना के अन्तर्गत साख सुविधायें उपलब्ध करवा रहा है। चालू वर्ष में 4301 आवेदन पत्र प्राप्त हुए जिनमें से शाखाओं द्वारा 3038 आवेदन स्वीकृत किये गए हैं।

13. आय निर्धारण एवं आस्तियों का वर्गीकरण और प्रावधान

(अ) आस्तियों का वर्गीकरण और प्रावधान

बैंक ने, भारतीय रिजर्व बैंक द्वारा आय निर्धारण एवं आस्ति वर्गीकरण के दिशा निर्देशों का पूर्ण पालन किया है। गैर-निष्पादक आस्तियों के लिए वर्गीकरण व प्रावधानीकरण मानदण्डों के अनुरूप प्रावधान किया गया है। बैंक ने मानक आस्तियों के विरुद्ध (कृषि, लघु एवं मध्यम उद्यमियों के लिए 0.25 प्रतिशत, अन्य के लिए 0.40 प्रतिशत और रियल एस्टेट के लिए 1%) आवश्यक प्रावधान भी किया है। श्रेणीवार आस्तियों का वर्गीकरण एवं प्रावधान निम्नानुसार है—

(राशि ₹ लाखों में)

क्र.सं.	श्रेणी	बकाया अग्रिम 31.03.2015 को	प्रावधान राशि 31.03.2015 को	बकाया अग्रिम 31.03.2014 को	प्रावधान राशि 31.03.2014 को
1	मानक आस्तियाँ	682037	1885	585374	1739
2	अवमानक आस्तियाँ	7173	746	13917	1447
3	संदिग्ध आस्तियाँ	27019	9041	26862	7774
4	हानिगत आस्तियाँ	1223	1223	1897	1897
	योग	717452	12895	628050	12857

(ब) एनपीए प्रबन्धन

बैंक के निदेशक मण्डल द्वारा अनुमोदित, वसूली नीति का उद्देश्य बकाया राशि (ब्याज व ऋण की किश्त) के प्रभावी अनुवर्तन एवं नये एनपीए को रोकने हेतु समुचित प्रयास द्वारा अधिकाधिक वसूली करना है। यह ऋण हेतु उपलब्ध निधियों का पुनर्चक्रण भी सुनिश्चित करता है।

बैंक का सकल एनपीए और निवल एनपीए क्रमशः 4.94 प्रतिशत और 3.44 प्रतिशत है। जबकि गत वर्ष सकल एनपीए 6.79 एवं निवल एनपीए 5.12 प्रतिशत था।

बैंक की गैर-निष्पादक आस्तियों का श्रेणीवार वर्गीकरण निम्नानुसार है —

(राशि ₹ लाखों में)

क्र.सं.	श्रेणी	31.03.15	31.03.14
1	अवमानक आस्तियाँ	7174	13917
2	संदिग्ध आस्तियाँ	27019	26862
3	हानिगत आस्तियाँ	1223	1897
4	सकल गैर-निष्पादक आस्तियाँ	35416	42676
5	सकल ऋण के विरुद्ध सकल एन.पी.ए. प्रतिशत	4.94	6.79
6	वर्ष के अन्त में निवल एन.पी.ए.	24297	31558
7	निवल ऋण के विरुद्ध निवल एन.पी.ए. प्रतिशत	3.44	5.12

गैर-निष्पादक आस्तियों का प्रवाह निम्नानुसार है—

(राशि ₹ लाखों में)

क्र.सं.	विवरण	31.03.15	31.03.14
1	वर्ष के प्रारम्भ में शेष	42676	46609
2	वर्ष के दौरान एन.पी.ए. में कमी	15173	17850
3	वर्ष के दौरान एन.पी.ए. में वृद्धि	7913	13917
4	वर्ष के अन्त में शेष	35416	42676



14. वसूली

वर्ष जुलाई 2013 से जून 2014 के दौरान सघन प्रयासों के परिणामस्वरूप अच्छी वसूली हुई और दिनांक 30 जून 2014 को वसूली प्रतिशत 83.70 रहा है।

(राशि ₹ लाखों में)

क्र.सं.	श्रेणी	मांग	वसूली	शेष	अवधिवार अतिदेय बकाया			
					1 वर्ष से कम	1-3 वर्ष	3-5 वर्ष	5 वर्ष से अधिक
1	कृषि क्षेत्र	408810	339310	69500	32235	29792	6058	1415
2	अकृषि क्षेत्र	61437	54280	7157	2849	2958	907	443
	योग	470247	393590	76657	35084	32750	6965	1859

15. राष्ट्रीय कृषि बीमा योजना

शाखाओं द्वारा योजना के तहत, सरकारी अधिसूचना के अनुसार ऋणी एवं गैर-ऋणी कृषकों की रबी एवं खरीफ फसलों का बीमा करवाया गया है। शाखाओं से प्राप्त बीमा प्रीमीयम राशि सम्बन्धित बीमा कम्पनी को मासिक आधार पर प्रेषित की गई है।

16. आय

विभिन्न स्रोतों से अर्जित आय का विवरण निम्नानुसार है :-

(राशि ₹ लाखों में)

क्र.सं.	आय का स्रोत	2014-15		2013-14	
		अर्जित आय	कुल आय का %	अर्जित आय	कुल आय का %
1	अग्रिमों पर ब्याज	69438	62.48	59268	64.52
2	निवेश पर ब्याज	35445	31.90	27573	30.01
3	विविध आय	6250	5.62	5022	5.47
	कुल आय	111133	100.00	91863	100.00

17. व्यय

विभिन्न दायित्वों पर देय ब्याज, अन्य व्यय एवं प्रावधानों का विवरण निम्नानुसार है :-

(राशि ₹ लाखों में)

क्र.सं.	व्यय / प्रावधानों का विवरण	2014-15		2013-14	
		व्यय एवं प्रावधान	कुल व्यय का %	व्यय एवं प्रावधान	कुल व्यय का %
1	निक्षेपों पर ब्याज	52040	52.89	45636	54.66
2	उधार / पुनर्वित्त पर ब्याज	10479	10.65	8145	9.76
3	परिचालनगत व्यय	28798	29.27	22864	27.39
4	वर्ष के दौरान किये गये प्रावधान	7073	7.19	6842	8.19
	कुल व्यय	98390	100.00	83487	100.00

18. वित्तीय अनुपात

महत्वपूर्ण वित्तीय अनुपात निम्नानुसार हैं :-

क्र.सं.	विवरण	2014-15	2013-14
1	औसत कार्यशील निधि (राशि लाखों में)	1137564	987497
2	वित्तीय आय (प्रतिशत)	9.22	8.79
3	वित्तीय लागत (प्रतिशत)	5.50	5.45
4	वित्तीय मार्जिन (प्रतिशत) (2-3)	3.72	3.34
5	परिचालन लागत (प्रतिशत)	2.53	2.32
6	विविध आय (प्रतिशत)	0.55	0.51
7	परिचालन लाभ (प्रतिशत) [(4+6)-5]	1.74	1.53
8	जोखिम लागत (प्रतिशत)	0.00	0.20
9	शुद्ध मार्जिन (प्रतिशत) (7-8)	1.74	1.33

19. मूल्य अन्तरण प्रणाली

शाखाओं की परिचालन लागत एवं लाभप्रदता की स्थिति के आकलन के उद्देश्य से बैंक ने मूल्य अन्तरण प्रणाली को अपनाया है। फलस्वरूप प्रधान कार्यालय शाखाओं को उधार दी गई निधियों पर 8 प्रतिशत ब्याज वसूल करता है एवं शाखाओं से प्राप्त निधियों पर 7.50 प्रतिशत ब्याज का भुगतान करता है।

20. तकनीकी पहल

हमारी 100% शाखायें सीबीएस में क्रियान्वित हैं। बैंक की समस्त शाखाओं में हम अपने ग्राहकों को एनईएफटी सुविधा प्रदान कर रहे हैं तथा आरटीजीएस सुविधा चुनिन्दा शाखाओं में उपलब्ध है। सीटीएस समाशोधन भी बैंक में प्रारम्भ हो चुका है। रुपये डेबिट कार्ड तथा रुपये किसान कार्ड का सुदृढ़ आधार स्थापित है। बैंक द्वारा जारी रुपये कार्ड के माध्यम से "पॉइन्ट ऑफ सेल" पर लेनदेन उपलब्ध है। आधार आधारित भुगतान प्रणाली (AEPS) तथा राष्ट्रीय स्वचालित समाशोधन प्रणाली (NACH CR) भी बैंक में उपलब्ध हैं। मोबाइल बैंकिंग, ई-केवाईसी, डेमोग्राफिक प्रमाणन एवं ई-कॉमर्स भी लागू किये जाने की प्रक्रिया में है। सरकारी व्यवसाय तथा कर संग्रहक मॉड्यूल लागू किए जाने की योजना है। बैंक द्वारा 8 एटीएम स्थापित किये गये हैं। दृश्य आधारित इन्टरनेट बैंकिंग सुविधा (view based) उपलब्ध है। शीघ्र ही लेनदेन आधारित (Transaction based) इन्टरनेट सुविधा प्रारम्भ की जा रही है। बैंक में ई-मेल मैसेजिंग सुविधा भी उपलब्ध है। बैंक द्वारा कनैक्टिविटी के वैकल्पिक रूप में अत्याधुनिक वी.पी.एन. तकनीक लागू की गयी। यह नेटवर्क प्रबन्धन में अभिनव प्रयास है। जिससे ग्राहक सेवा में सुधार होगा।

21. एम.ओ.यू. में उपलब्धि

प्रायोजक बैंक के साथ निष्पादित समझौता ज्ञापन में निर्धारित विभिन्न लक्ष्यों के विरुद्ध निम्नानुसार उपलब्धि रही :

(राशि ₹ लाखों में)

क्र.सं.	विवरण	एम.ओ.यू. लक्ष्य	उपलब्धि	उपलब्धि का %
1	जमाएं	908050	905212	99.69
अ	अल्प लागत जमा	484000	475066	98.15
ब	आवधिक जमा	424050	430146	101.44
2	बकाया अग्रिम (सकल)	709700	717452	101.09



क्र. सं.	विवरण	एम.ओ.यू. लक्ष्य	उपलब्धि	उपलब्धि का %
3	ऋण वितरण	562300	586802	104.36
अ	प्राथमिकता प्राप्त क्षेत्र	522500	539587	103.27
ब	कृषि क्षेत्र	509700	524234	102.85
4	जारी किये गये किसान क्रेडिट कार्ड की संख्या	40000	41856	104.64
5	स्वयं सहायता समूह ऋण वितरण की संख्या	3000	3002	100.07
6	साख जमा अनुपात %	78.16	79.26	101.41
7	उधार	170000	195583	115.05
8	विनियोग	209500	193105	92.17
अ	एस.एल.आर.	206000	190768	92.61
ब	गैर एस.एल.आर.	3500	2337	66.77
9	बैंकों के साथ जमाएं	189000	223251	118.12
10	सकल एनपीए स्तर	35500	35416	100.24
11	वसूली (जून 2014) प्रतिशत	84.00	83.70	99.64
12	प्रति शाखा व्यवसाय	2262.59	2269.46	100.30
13	प्रति स्टाफ व्यवसाय	505.55	513.83	101.64
14	शुद्ध लाभ	12300	12743	103.60
15	खोले गये नो-फ्रिल खातों की संख्या	25000	1037624	4150.50
16	खोले गये बचत खातों की संख्या	150000	1570224	1046.82

बैंक ने वित्तीय वर्ष 2014-15 हेतु समझौता ज्ञापन के तहत निर्धारित लक्ष्यों के विरुद्ध सावधि जमाओं, कुल बकाया ऋण एवं प्राथमिकता प्राप्त क्षेत्र में बकाया ऋण, ऋण वितरण, प्राथमिकता प्राप्त क्षेत्र को ऋण वितरण, कृषि क्षेत्र को ऋण वितरण, किसान क्रेडिट कार्ड जारीकरण, स्वयं सहायता समूहों को ऋण वितरण, साख जमा अनुपात, उधार लागत, सकल व निवल लाभ, प्रति कार्मिक व्यवसाय, प्रति शाखा व्यवसाय, सकल एनपीए स्तर, प्रति कार्मिक निवल लाभ, निधियों की लागत, निधियों पर प्रतिफल, निवेशों पर प्रतिफल, कुल आस्तियों पर आय, नए बचत एवं नो फ्रिल खातों के लक्ष्य अर्जित किये हैं।

22. अन्य पहल

अ. स्वयं सहायता समूह

बैंक ने सूक्ष्म वित्त को बढ़ावा देने के प्रयासों के अन्तर्गत चालू वित्तीय वर्ष में 4649 स्वयं सहायता समूहों का गठन किया है। साथ ही बैंक ने 3000 के लक्ष्य के विरुद्ध 3002 स्वयं सहायता समूहों को ऋण सहबद्ध कर 100.07 प्रतिशत उपलब्धि अर्जित की है।

स्वयं सहायता समूहों के गठन एवं ऋण सहबद्धता की क्षेत्रवार प्रगति निम्नानुसार है:-

(राशि ₹ लाखों में)

क्र. सं.	क्षेत्र	स्वयं सहायता समूह गठन	स्वयं सहायता समूह ऋण सहबद्धता
		खाता	खाता ऋण राशि
1	अलवर	373	257 180
2	बाँसवाड़ा	1039	520 344
3	भरतपुर	201	257 108
4	भीलवाड़ा	644	568 686
5	चूरू	601	224 162
6	झुंझुनू	254	342 160
7	कोटा	657	328 285
8	सवाईमाधोपुर	514	264 176
9	सीकर	366	242 149
	योग	4649	3002 2250

ब. कृषक क्लब

बैंक ने वर्ष के दौरान 17 नये कृषक क्लबों का गठन किया है। जिससे कुल कृषक क्लबों की संख्या बढ़कर 1683 हो गयी है। बैंक ने माननीय वित्त मंत्री द्वारा निर्धारित प्रति शाखा एक कृषक क्लब का स्तर पहले ही प्राप्त कर लिया है। कृषक क्लब का प्रति शाखा अनुपात 2.35 है। कुछ कृषक क्लब "बिजनस फेसीलिटेटर" का कार्य कर रहे हैं।

क्षेत्रवार कृषक क्लबों की संख्या निम्नानुसार है :

क्र.सं.	क्षेत्र	31.03.2015 को बकाया
1	अलवर	106
2	बाँसवाड़ा	214
3	भरतपुर	87
4	भीलवाड़ा	214
5	चूरू	208
6	झुंझुनू	165
7	कोटा	352
8	सवाईमाधोपुर	243
9	सीकर	94
	योग	1683

स. किसान क्रेडिट कार्ड योजना

बैंक ने 40000 केसीसी के लक्ष्य के विरुद्ध 41856 नये केसीसी जारी किये हैं।

क्षेत्रवार प्रगति निम्नानुसार है :-

क्र.सं.	क्षेत्र	जारी किसान क्रेडिट कार्ड की संख्या
1	अलवर	4856
2	बाँसवाड़ा	2101
3	भरतपुर	3539
4	भीलवाड़ा	5974
5	चूरू	5733
6	झुंझुनू	4300
7	कोटा	3760
8	सवाईमाधोपुर	5986
9	सीकर	5607
	योग	41856



केसीसी धारकों को ₹50000/- तक व्यक्तिगत दुर्घटना बीमा सुरक्षा प्रदान की जा रही है। बीमा प्रीमियम की पूरी लागत बैंक द्वारा वहन की जा रही है। साथ ही नियमित पुनर्भुगतान करने वाले कृषकों को 3 प्रतिशत ब्याज अनुदान प्रोत्साहन के रूप में दिया जा रहा है तथा उक्त का दावा भारत सरकार से किया गया है।

23. ब्याज दर

जमाओं एवं अग्रिमों पर ब्याज दरों को, बाजार परिदृश्य एवं क्षेत्र में हमारी प्रतिद्वन्द्विता के अनुरूप तथा निवल ब्याज मार्जिन बनाये रखने हेतु युक्तिसंगत बनाया गया है।

बैंक में 31.03.2015 को ब्याज दरें निम्नानुसार हैं—

i. जमाओं पर ब्याज दरें

क. बचत बैंक जमा ब्याज दर— 4 प्रतिशत प्रति वर्ष

ख. आवधिक जमाओं पर ब्याज दर—

अवधि	ब्याज दर 19.12.2014 से लागू ₹1.00 करोड़ से कम	ब्याज दर 19.12.2014 से लागू ₹1.00 करोड़ एवं ज्यादा
7 दिन से 14 दिन तक	4.50%	4.50%
15 दिन से 45 दिन तक	4.50%	4.50%
46 दिन से 90 दिन तक	6.50%	7.00%
91 दिन से 180 दिन तक	7.50%	8.00%
181 दिन से 1 वर्ष से कम	7.75%	8.75%
1 वर्ष निश्चित	9.00%	9.11%
1 वर्ष से अधिक परन्तु 2 वर्ष से कम	9.00%	9.00%
2 वर्ष एवं अधिक परन्तु अधिकतम 3 वर्ष तक	9.00%	8.80%
3 वर्ष निश्चित	9.00%	8.80%
3 वर्ष से अधिक परन्तु 5 वर्ष से कम	8.80%	8.50%
5 वर्ष एवं अधिक परन्तु 8 वर्ष से कम	8.80%	8.50%
8 वर्ष एवं अधिक परन्तु अधिकतम 10 वर्ष तक	8.80%	8.50%
कर बचत योजना		
5 वर्ष एवं अधिक परन्तु 10 वर्ष तक	8.80%	
एनआई जमायें		
आवधि (एनआई जमायें)	ब्याज दर 19.12.2014	
1 वर्ष अधिक परन्तु 2 वर्ष से कम	9.00%	
2 वर्ष एवं अधिक परन्तु अधिकतम 3 वर्ष तक	9.00%	
3 वर्ष निश्चित	9.00%	
3 वर्ष से अधिक परन्तु 5 वर्ष से कम	8.80%	

वरिष्ठ नागरिकों को 0.50 प्रतिशत अतिरिक्त ब्याज दिया जा रहा है।

ii. अग्रिमों पर ब्याज दरें

क्र. सं.	ऋण का प्रकार	ब्याज दर 06.11.2013 से लागू
1	कृषि क्षेत्र	
अ	अल्पकालीन ऋण (केसीसी इत्यादि)	
	₹50,000/- तक	बीपीएलआर-3.50%=11.00%
	₹50,000 से अधिक एवं ₹2.00 लाख तक	बीपीएलआर-2.00%=12.50%
	₹2.00 लाख से अधिक परन्तु ₹3.00 लाख तक	बीपीएलआर-1.50%=13.00%
	₹3.00 लाख से अधिक परन्तु ₹5.00 लाख तक	बीपीएलआर-0.50%=14.00%
	₹5.00 लाख से अधिक परन्तु ₹10.00 लाख तक	बीपीएलआर-0.50%=14.00%
	₹10.00 लाख से अधिक परन्तु ₹25.00 लाख तक	बीपीएलआर-0.50%=14.00%
	₹25.00 लाख से अधिक	बीपीएलआर-0.50%=14.00%

क्र. सं.	ऋण का प्रकार	ब्याज दर 06.11.2013 से लागू
ब	मध्यकालीन / दीर्घकालीन ऋण (सहायक गतिविधियों तथा अप्रत्यक्ष कृषि ऋणों सहित)	
	₹50,000/- तक	बीपीएलआर-2.50%=12.00%
	₹50,000/- से अधिक एवं ₹2.00 लाख तक	बीपीएलआर-1.50%=13.00%
	₹2.00 लाख से अधिक परन्तु ₹3.00 लाख तक	बीपीएलआर-0.50%=14.00%
	₹3.00 लाख से अधिक परन्तु ₹5.00 लाख तक	बीपीएलआर-0.50%=14.00%
	₹5.00 लाख से अधिक परन्तु ₹10.00 लाख तक	बीपीएलआर-0.50%=14.00%
	₹10.00 लाख से अधिक परन्तु ₹25.00 लाख तक	बीपीएलआर-2.00%=12.50%
	₹25.00 लाख से अधिक	बीपीएलआर-2.00%=12.50%
स	फार्म यंत्रीकरण (ट्रैक्टर एवं अन्य कृषि उपकरण)	उपरोक्त 1 ब अनुसार
द	कृषक वाहन (दुपहिया / जीप / बहुउपयोगी वाहन)	उपरोक्त 1 ब अनुसार
य	कृषक मित्र योजना	बीपीएलआर-2.50%=12.00%
2	अकृषि क्षेत्र	
	₹50,000/- तक	बीपीएलआर-1.50%=13.00%
	₹50,000/- से अधिक एवं ₹2.00 लाख तक	बीपीएलआर-1.50%=13.00%
	₹2.00 लाख से अधिक एवं ₹5.00 लाख तक	बीपीएलआर-1.00%=13.50%
	₹5.00 लाख से अधिक एवं ₹25.00 लाख तक	बीपीएलआर-1.50%=13.00%
	₹25.00 लाख से अधिक	बीपीएलआर-1.50%=13.00%
3	स्वयं सहायता समूह	
i	₹50,000/- तक	बीपीएलआर-2.00%=12.50%
ii	₹50,000/- से अधिक एवं ₹2.00 लाख तक	बीपीएलआर-2.00%=12.50%
iii	₹2.00 लाख से अधिक	बीपीएलआर-2.00%=12.50%
4	जनरल क्रेडिट कार्ड	बीपीएलआर-0.50%=14.00%
5	जनता को वाहन ऋण	
i	चौपहिया वाहन	बीपीएलआर-3.50%=11.00%
ii	पुराना चौपहिया वाहन	बीपीएलआर-3.50%=11.00%
iii	दुपहिया वाहन	बीपीएलआर-1.50%=13.00%
6अ	आवास ऋण नवीन / निर्माण एवं क्रय*	
i	5 वर्ष के पुनर्भुगतान वाले ऋण	बीपीएलआर-4.25%=10.25%
ii	5 वर्ष से अधिक लेकिन 10 वर्ष तक के पुनर्भुगतान वाले	बीपीएलआर-4.25%=10.25%
iii	10 वर्ष से अधिक के पुनर्भुगतान वाले ऋण	बीपीएलआर-4.25%=10.25%
6ब	आवास ऋण / मरम्मत / नवीनीकरण (जनता)	
i	5 वर्ष के पुनर्भुगतान वाले ऋण	बीपीएलआर-4.00%=10.50%
ii	5 वर्ष से अधिक लेकिन 10 वर्ष तक के पुनर्भुगतान वाले	बीपीएलआर-4.00%=10.50%
iii	10 वर्ष से अधिक के पुनर्भुगतान वाले ऋण	बीपीएलआर-4.00%=10.50%
7	शैक्षणिक ऋण	
i	₹2.00 लाख तक	बीपीएलआर-1.75%=12.75%
ii	₹2.00 लाख से अधिक एवं ₹4.00 लाख तक	बीपीएलआर-1.75%=12.75%
iii	₹4.00 लाख से अधिक एवं ₹7.50 लाख तक	बीपीएलआर-1.75%=12.75%
iv	₹7.50 लाख से अधिक	बीपीएलआर-1.75%=12.75%
8	सम्पत्ति ऋण (ऋण / अधिविकर्ष)	
i	₹2.00 लाख तक	बीपीएलआर+1.00%=15.50%
ii	₹2.00 लाख से अधिक	बीपीएलआर+1.00%=15.50%
9	सुलभ ऋण / उपभोक्ता ऋण	बीपीएलआर+1.50%=16.00%
10	एनएससी / केवीपी / एलआईसी के विरुद्ध ऋण	
i	जनता के लिए	बीपीएलआर-0.50%=14.00%
ii	स्टाफ के लिए	बीपीएलआर-1.00%=13.50%
11	बैंक जमाओं के विरुद्ध ऋण	
i	जनता के लिए (ऋण / अधिविकर्ष)	देय ब्याज दर से 1.50% अतिरिक्त
ii	स्टाफ के लिए	
	अ) ₹3.00 लाख तक	देय ब्याज दर से 1.00% अतिरिक्त
	ब) ₹3.00 लाख से अधिक	देय ब्याज दर से 1.00% अतिरिक्त
iii	तृतीय पक्ष की जमा के विरुद्ध	देय ब्याज दर से 2% अतिरिक्त
12	अस्थायी अधिविकर्ष	बैंक की अधिकतम ब्याज दर से 2% अतिरिक्त

आवास ऋणों पर ब्याज दरें 19.09.2014 से प्रभावी हैं। अग्रिमों पर ब्याज दर बीपीएलआर से लिंक है। वर्तमान में हमारी बीपीएलआर 14.50% है।



24. गैर निधिगत एवं शुल्क आधारित व्यवसाय

वर्ष के दौरान बैंक में निम्न गैर निधिगत व्यवसाय एवं शुल्क आधारित गतिविधियां परिचालित रही—

- अ. बैंक का नेशनल इश्योरेंस कम्पनी लिमिटेड के साथ सामान्य बीमा हेतु करार है। जो बैंक को ₹61.02 लाख की आय सृजन में सहायक हुआ है।
- ब. बैंक का इण्डियाफर्स्ट लाईफ इश्योरेंस कम्पनी लि. के साथ जीवन बीमा हेतु भी करार है। जो बैंक की लाभप्रदता को ₹110.81 लाख की राजस्व वृद्धि के साथ बढ़ाने में सहायक हुआ है।
- स. ग्राहकों को अतिरिक्त सुविधा के रूप में, बैंक की 126 शाखाओं में लॉकर सुविधा उपलब्ध करवाई गई है। जिससे किराये के रूप में ₹62.04 लाख प्राप्त हुये हैं।
- द. बैंक, निष्पादन गारंटी जारी करने का व्यवसाय भी कर रहा है। जो बैंक की लाभप्रदता को ₹12.74 लाख की राजस्व वृद्धि के साथ बढ़ाने में सहायक हुआ है।

25. मानव संसाधन विकास

मानव संसाधन हमारी संस्था की महत्वपूर्ण पूंजीगत आस्ति है। अतः बैंक का ध्यान संस्था की दीर्घकालीन आवश्यकताओं और स्टाफ के व्यक्तिगत कैरियर लक्ष्य की पूर्ति हेतु प्रशिक्षण द्वारा कार्मिकों के विकास पर केन्द्रित है।

बैंक ने एनपीए (संदिग्ध एवं हानिगत) एवं बट्टाकृत खातों में वसूली हेतु कार्य निष्पादन आधारित प्रोत्साहन योजनायें शुरू की हैं।

बैंक ने 175 अधिकारी (स्केल-1) एवं 136 कार्यालय सहायक (बहुउद्देश्यीय) के पदों हेतु नियुक्ति प्रक्रिया सम्पन्न की है। जिसमें से 174 अधिकारी (स्केल-1) एवं 134 कार्यालय सहायक (बहुउद्देश्यीय) ने कार्यग्रहण कर लिया है।

स्टाफ के क्षमता निर्माण हेतु बैंक का अपना प्रशिक्षण केन्द्र, सीकर में स्थित है।

स्टाफ को बाह्यप्रशिक्षण संस्थान बर्ड लखनऊ के लिए नामित किया गया। बैंक द्वारा बर्ड के सहयोग से “प्रेरणादायक पहलुओं एवं दृष्टिकोण निर्माण” प्रशिक्षण कार्यक्रम आयोजित किये गये। सीटीएस के क्रियान्वयन के लिए स्टाफ को प्रशिक्षण दिया गया।

बैंक द्वारा प्रशिक्षण केन्द्र सीकर पर दिशामान, पुनःचर्या, नेतृत्व, सम्प्रेषण एवं टीम निर्माण, विकास-सह-प्रवेशण प्रशिक्षण कार्यक्रम, एम.एस.एम.ई. वित्तपोषण, ग्राहक सेवा एवं व्यवसाय विकास, प्रबन्धकीय विकास कार्यक्रम आयोजित किये गये।

दिनांक 31.03.2015 को स्टाफ की श्रेणीवार स्थिति एवं वर्ष के दौरान प्रदत्त प्रशिक्षण का विवरण निम्नानुसार है—

क्र. सं.	श्रेणी	कुल स्टाफ	कुल में से अनु. जा. / ज. जा.		वर्ष के दौरान प्रशिक्षण	उक्त में से अनु. जा. / ज. जा.	
			संख्या	(%)		संख्या	(%)
1	अधिकारी	1782	435	24.41	1148	291	25.35
2	लिपिक वर्ग	906	220	24.28	606	132	21.78
3	अधीनस्थ स्टाफ	470	104	22.13	247	56	22.67
	योग	3158	759	24.03	2001	479	23.94

प्रायोजक बैंक द्वारा जारी दिशानिर्देशों के अनुरूप सभी वर्गों के स्टाफ की कैरियर प्रगति हेतु बैंक इच्छुक है।

बैंक एससी/एसटी कर्मचारियों के सम्बन्ध में नियामकों द्वारा जारी सभी दिशानिर्देश कार्यान्वित कर रहा है। बैंक ने सम्पर्क अधिकारी की नियुक्ति की है और एससी/एसटी कर्मचारियों का अद्यतन रोस्टर तैयार किया गया है। नियामकों द्वारा जारी दिशानिर्देशों के अनुरूप एससी/एसटी कल्याण परिषद के साथ एक बैठक आयोजित की गई।

26. वित्तीय समावेशन

भारत सरकार के लक्ष्य के अनुरूप, बैंक सेवाओं से वंचित जन साधारण को, वहन करने योग्य लागत पर वित्तीय सेवाएं उपलब्ध करवाते हुए, बैंकिंग तन्त्र से जोड़ने हेतु सभी प्रयास कर रहा है।

दिनांक 15.08.2014 को प्रधानमंत्री जन धन योजना लागू किये जाने के बाद से इस योजना के तहत 15 लाख खाते खोले गये हैं। बैंक में दिनांक 31.03.2015 को नो फ्रिल खातों की संख्या 10.37 लाख है।

बैंक अपने सेवा क्षेत्र के 2000 से अधिक जनसंख्या वाले स्थानों पर “बैंक मित्र” के माध्यम से निकट भविष्य में उनके द्वार पर बैंकिंग सुविधाओं का विस्तार करेगा। वित्तीय समावेशन के तहत 2000 से अधिक जनसंख्या वाले समस्त 1196 गांवों तथा 2000 से कम जनसंख्या वाले 6583 गांवों को सम्मिलित किया जा चुका है। उप सेवा क्षेत्र दृष्टिकोण के तहत, सभी ग्राम पंचायतों पर बैंकिंग सेवा प्रदान करने हेतु केन्द्र उपलब्ध करवा दिया गया है।

27. सौर ऊर्जा परियोजना

हमारी 53 शाखाएं कम्प्यूटर एवं कम्प्यूटर से जुड़े उपकरण चलाने हेतु सौर ऊर्जा का उपयोग कर रही हैं।

28. राष्ट्रीय बैंक व आंतरिक निरीक्षण

बैंक के प्रधान कार्यालय का निरीक्षण विभाग, शाखाओं द्वारा बैंक की नीतियों, पद्धतियों एवं कार्यप्रणालियों की अनुपालना सुनिश्चित करता है। आंतरिक नियंत्रण के संदर्भ में, नाबार्ड, भारत सरकार, प्रायोजक बैंक एवं निदेशक मण्डल की ऑडिट कमेटी से प्राप्त दिशानिर्देश, परिचालन इकाईयों को प्रसारित किये गये। निरीक्षण विभाग इन निर्देशों की अनुपालना हेतु निगरानी करता है।



वर्ष के दौरान 629 शाखाओं का निरीक्षण किया गया। शाखा निरीक्षण अनवरत आधार पर किया जाता है। “परिचालनात्मक दक्षता संवर्धन” के लिए नाबार्ड द्वारा प्रदत्त दिशानिर्देशों के अनुसार निदेशक मण्डल की ऑडिट कमेटी का गठन किया गया है। वर्ष के दौरान कमेटी की चार बैठकें आयोजित की गईं। आन्तरिक लेखा/निरीक्षण की, प्रबन्धकीय साधन के रूप में, गुणवत्ता एवं प्रभावशीलता बढ़ाने हेतु प्रधान कार्यालय स्तर पर ऑडिट कमेटी का गठन किया गया। वर्ष के दौरान इस कमेटी की छः बैठक आयोजित की गयी।

29. सतर्कता प्रकोष्ठ

प्रधान कार्यालय में सतर्कता प्रकोष्ठ कार्य कर रहा है, जिसके प्रमुख बैंक ऑफ बड़ौदा से हमारे बैंक में प्रतिनियुक्त मुख्य प्रबन्धक हैं। बैंक गबन की घटनाओं को न्यूनतम करने हेतु निवारक सतर्कता कार्यप्रणाली को बढ़ावा देता है। बैंक ने शाखाओं का निवारक सतर्कता अंकेक्षण, डाटामाईग्रेशन ऑडिट एवं स्नैप ऑडिट पहले ही शुरू कर दिया है और यह बैंक के अंकेक्षण अधिकारियों एवं अन्य वरिष्ठ अधिकारियों द्वारा किया जा रहा है। स्टाफ में जागरूकता लाने हेतु, निवारक सतर्कता विषय से सम्बन्धित परिपत्र समय-समय पर जारी किए जाते हैं।

निवारक सतर्कता, अन्वेषण तकनीक तथा विभागीय जाँच पर आधारित प्रशिक्षण तथा कार्यशालाएँ आयोजित की जाती हैं। सतर्कता जागरूकता सप्ताह के दौरान स्टाफ को धोखाधड़ी रोकने की सचेतता लाने के लिए विभिन्न कार्यक्रम आयोजित किये जाते हैं। सतर्कता प्रकोष्ठ सभी अधिकारियों की सम्पत्ति एवं देयताओं की विवरणी प्राप्ति तथा जाँच सुनिश्चित करता है। निवारक सतर्कता, नीतियों एवं कार्य प्रणालियों की अनुपालना एवं धोखाधड़ी की जाँच हेतु बैंक में “फ्रॉड रिस्क ग्रुप”, “फ्रॉड इन्वेस्टिगेशन एवं मॉनिटरिंग कमेटी”, “आन्तरिक परामर्शदात्री समिति” एवं ₹10.00 लाख एवं अधिक के गबन मामलों की समीक्षा एवं अनुवर्तन हेतु बोर्ड की विशेष समिति का प्रधान कार्यालय स्तर पर गठन किया गया है। सतर्कता प्रकोष्ठ गबन सम्बन्धी विवरणी का नाबार्ड को “ऑनलाइन” प्रस्तुत किया जाना सुनिश्चित करता है।

30. नेटवर्थ एवं पूंजी पर्याप्तता अनुपात

बैंक की नेटवर्थ 31.03.2015 को ₹775.44 करोड़ है, जबकि 31.03.2014 को नेटवर्थ ₹648.02 करोड़ थी।

बैंक का पूंजी पर्याप्तता अनुपात, 31.03.2014 के 10.07 प्रतिशत से बढ़कर 31.03.2015 को 10.46 प्रतिशत हो गया।

31. निदेशक मण्डल की बैठक

आलोच्य अवधि के दौरान निदेशक मण्डल की छः बैठकों का आयोजन किया गया। निदेशक मण्डल द्वारा बैंक की

कार्यकुशलता एवं कार्य निष्पादन में सुधार हेतु कार्यप्रणाली एवं प्रगति की समीक्षा की गई।

निदेशक मण्डल में निम्न परिवर्तन हुए —

- डॉ. एम.एस. फोगाट, बैंक अध्यक्ष के स्थान पर श्री के.पी. सिंह द्वारा बैंक के अध्यक्ष का स्थान लिया गया।
- श्री आर.के. गुप्ता, महाप्रबन्धक, बैंक ऑफ बड़ौदा, राजस्थान अंचल ने प्रायोजक बैंक के नामिति के रूप में श्री ललित मोहन अस्थाना, महाप्रबन्धक, बैंक ऑफ बड़ौदा, राजस्थान अंचल का स्थान लिया।
- श्री अशोक कुमार, उपमहाप्रबन्धक, भारतीय रिजर्व बैंक, जयपुर भारतीय रिजर्व बैंक के नामिति के रूप में श्री आर. गिरिधरन, उपमहाप्रबन्धक, भारतीय रिजर्व बैंक का स्थान लिया।
- श्री लाला राम गुगरवाल, मुख्य कार्यकारी अधिकारी, जिला परिषद, अजमेर के स्थानान्तरण के पश्चात राज्य सरकार द्वारा वित्तीय वर्ष के दौरान नामांकन नहीं किया गया।

निदेशक मण्डल, सभी निदेशकों से प्राप्त ऐसे बहुमूल्य सुझावों के लिए प्रशंसा करता है, जिनके कारण बैंक विभिन्न मानदण्डों पर संतोषजनक प्रगति दर्ज करने में सफल हुआ।

32. अभिस्वीकृतियाँ

निदेशक मण्डल, भारत सरकार, भारतीय रिजर्व बैंक, राष्ट्रीय बैंक, राज्य सरकार, विभिन्न जिला प्राधिकारियों और प्रायोजक बैंक, बैंक ऑफ बड़ौदा द्वारा बैंक के विकास हेतु दिए गये बहुमूल्य मार्गदर्शन, निरन्तर सहयोग हेतु आभार प्रकट करता है।

निदेशक मण्डल ग्राहकों एवं सभी शुभचिन्तकों को उनके निरन्तर संरक्षण एवं सहयोग के लिए हार्दिक धन्यवाद देते हुए प्रसन्नता का अनुभव करता है।

बैंक का निदेशक मण्डल, प्रायोजक बैंक, बैंक ऑफ बड़ौदा के अध्यक्ष एवं प्रबन्धक निदेशक तथा अन्य वरिष्ठ कार्यपालकों को उनके अविचल मार्गदर्शन, असीमित समर्थन के लिए भी विशेष आभार व्यक्त करता है। साथ ही निदेशक मण्डल सभी स्टाफ सदस्यों द्वारा बैंक के व्यवसाय वृद्धि हेतु प्रत्येक स्तर पर की गयी कड़ी मेहनत एवं समर्पित प्रयासों के लिए भी उनकी सराहना करता है।

कृते एवं निदेशक मण्डल की ओर से

ह./—
किरण पाल सिंह
अध्यक्ष



ANNUAL REPORT OF THE BOARD OF DIRECTORS

The Board of Directors of Baroda Rajasthan Kshetriya Gramin Bank, Head Office, Ajmer, have pleasure in presenting the Third Annual Report, along with Audited Financial Statements and Auditors' Report on working results and activities, for the year ended 31st March 2015, under section 20 of the Regional Rural Bank Act, 1976.

1. Background

Baroda Rajasthan Kshetriya Gramin Bank (Sponsored by Bank of Baroda) was established by Central Government in exercise of the powers conferred by sub section (1) of section 23A of the Regional Rural Bank Act, 1976 (21 of 1976) by issuing Gazette Notification No. F No. 7/9/2011-RRB dated 01-01-2013, by amalgamating 3 Regional Rural Banks viz. Baroda Rajasthan Gramin Bank, Hadoti Kshetriya Gramin Bank and Rajasthan Gramin Bank, Sponsored by Bank of Baroda, Central Bank of India and Punjab National Bank respectively.

The Head Office of the Bank is at Ajmer and its 9 Regional Offices are at Alwar, Banswara, Bharatpur, Bhilwara, Churu, Jhunjhunu, Kota, Sawaimadhopur and Sikar.

The operational area of the Bank covers 21 districts in Rajasthan viz. Ajmer, Alwar, Banswara, Baran, Bharatpur, Bhilwara, Bikaner, Bundi, Chittorgarh, Churu, Dausa, Dholpur, Dungarpur, Jhalawar, Jhunjhunu, Karauli, Kota, Pratapgarh, Sawaimadhopur, Sikar and Tonk.

Bank is having largest network of branches and area of operation amongst RRBs functioning in the State of Rajasthan.

Region wise inclusion of Districts is as under:

Sr. No.	Name of Region	Districts
1.	Alwar	Alwar
2.	Banswara	Banswara, Dungarpur and Pratapgarh
3.	Bharatpur	Bharatpur, Dausa, Dholpur and Karauli
4.	Bhilwara	Ajmer, Bhilwara and Chittorgarh
5.	Churu	Bikaner and Churu
6.	Jhunjhunu	Jhunjhunu
7.	Kota	Baran, Jhalawar and Kota
8.	Sawaimadhopur	Bundi, Sawaimadhopur and Tonk
9.	Sikar	Sikar

2. Branch Network

The Bank has been extending its services through 715 branches, 1 Extension Counter and 37 satellite offices in 21 districts spread in the State of Rajasthan.

During the period under review, pursuing the objective of "Serving to Unserved Society", Bank has opened 40 new branches as under -

S.No.	Branch	District	Region	Date of opening
1.	Adarsh Nagar, Ajmer	Ajmer	Bhilwara	12.04.2014
2.	Barliyas	Bhilwara	Bhilwara	16.04.2014
3.	Rayla	Bhilwara	Bhilwara	16.04.2014
4.	Sawaipur	Bhilwara	Bhilwara	18.04.2014
5.	Ladpura	Bhilwara	Bhilwara	22.04.2014
6.	Dhamora	Jhunjhunu	Jhunjhunu	24.04.2014
7.	Badnor	Bhilwara	Bhilwara	30.04.2014
8.	Hameer Garh	Bhilwara	Bhilwara	02.05.2014
9.	Peeplaj	Ajmer	Bhilwara	03.05.2014
10.	Ajoli Ka Khera	Chittorgarh	Bhilwara	22.05.2014
11.	Ranipura	Bundi	Sawai Madhopur	05.06.2014
12.	Khatoli	Kota	Kota	19.06.2014
13.	Kumawas	Jhunjhunu	Jhunjhunu	30.06.2014
14.	Lalpur	Jhunjhunu	Jhunjhunu	30.06.2014
15.	Hetamsar	Jhunjhunu	Jhunjhunu	30.06.2014
16.	Patusari	Jhunjhunu	Jhunjhunu	17.07.2014
17.	Kolari	Dholpur	Bharatpur	11.10.2014
18.	Gurla	Bhilwara	Bhilwara	18.10.2014
19.	Raseedpura	Sikar	Sikar	12.11.2014
20.	Koshithal	Bhilwara	Bhilwara	25.11.2014
21.	Chheench	Banswara	Banswara	01.12.2014
22.	Jeelo	Sikar	Sikar	01.01.2015
23.	Varda	Dungarpur	Banswara	01.01.2015
24.	Sitapura	Tonk	Sawai Madhopur	01.01.2015
25.	Adsisar	Churu	Churu	01.01.2015
26.	Bairasar Bara	Churu	Churu	01.01.2015
27.	Garh Taknet	Sikar	Sikar	01.01.2015
28.	Lisariya	Sikar	Sikar	01.01.2015
29.	Arniya	Sikar	Sikar	01.01.2015
30.	Raiyana	Banswara	Banswara	01.01.2015
31.	Niradhanu	Jhunjhunu	Jhunjhunu	24.03.2015
32.	Bapu Nagar, Bhilwara	Bhilwara	Bhilwara	24.03.2015
33.	Arthoona	Banswara	Banswara	24.03.2015
34.	Korer	Bharatpur	Bharatpur	24.03.2015
35.	Chirana	Jhunjhunu	Jhunjhunu	24.03.2015
36.	Nanta, Kota	Kota	Kota	24.03.2015
37.	Digod	Kota	Kota	24.03.2015
38.	Mandana	Kota	Kota	24.03.2015
39.	Subhash Nagar, Bhilwara	Bhilwara	Bhilwara	24.03.2015
40.	Chanderiya	Chittorgarh	Bhilwara	24.03.2015



Region wise position of existing Branches/ Satellite offices is as under:

Sr. N.	Region	No. of Districts	No. of Branches	Satellite Offices	Branches located at centres		
					Rural	Semi Urban	Urban
1	Alwar	1	69	-	56	11	2
2	Banswara	3	58	5	51	7	-
3	Bharatpur	4	69	4	43	21	5
4	Bhilwara	3	105	3	74	19	12
5	Churu	2	66	4	48	16	2
6	Jhunjhunu	1	75	-	56	17	2
7	Kota	3	102	18	69	22	11
8	S.Madhupur	3	88	3	71	14	3
9	Sikar	1	83	-	66	14	3
	Total	21	715	37	534	141	40

3.1 Share Capital

The authorised share capital of the Bank is ₹10.00 crore comprising of 10 lac shares of ₹100.00 each. The issued and paid up share capital of the Bank is ₹8.00 crore. The Bank's share capital is jointly owned by Govt. of India, Bank of Baroda and Govt. of Rajasthan, in the proportion of 50:35:15 respectively.

3.2 Share Capital Deposit Account

The erstwhile RRBs under the 'Restructuring Plan' for strengthening the Balance Sheet had received additional share capital. After the amalgamation under the scheme for Recapitalization of RRBs having negative Net Worth, Bank has also received additional share capital. Thus an amount of ₹150.67 crore, ₹105.47 crore and ₹45.20 crore has been received from Govt. of India, Bank of Baroda and Govt. of Rajasthan respectively as Additional Share Capital with the total amount of ₹301.34 crore. This amount is shown separately, as Share Capital Deposit Account in the Balance Sheet.

4. Profit

During the fiscal 2014-15, Bank has posted a Gross Profit of ₹198.16 crore and Net Profit of ₹127.43 crore registering growth of ₹43.67 crore (52.14%) as Bank's net profit was ₹83.76 crore during the fiscal 2013-14.

5. Business Levels

The total business of the bank as on 31.03.2015 has reached to the level of ₹16226.64 crore with absolute growth of ₹1928.06 crore, which shows an increase of 13.48% in the total business, over the previous year.

(₹ in lacs)

Parameters	As on 31.03.15	As on 31.03.14
Deposit	905212	801808
Advance	717452	628050
Total Business	1622664	1429858

6. Deposits

Category wise position of deposits is as under :

(₹ in lacs)

Sr. No.	Category	As on 31-03-15			As on 31-03-14		
		Account	Amount	Mix %	Account	Amount	Mix %
1	Current Deposit	27327	16600	1.83	41142	17926	2.24
2	Savings Deposit	5712576	458466	50.65	3754941	421548	52.57
3	Term Deposit	435996	430146	47.52	424420	362334	45.19

7. Borrowings/ Refinance

Bank, with a view to augment liquidity and recycling of funds, has obtained sanction of Short-term refinance of ₹1500.00 crore and Medium term refinance of ₹41.90 crore, from NABARD during the year. The increased liquidity has been judiciously deployed for credit disbursals. The rate of interest on refinance ranges between 2.00% to 10.25%. The cost of borrowings works out to 5.23%.

Bank has also met its obligations towards repayment of refinance to NABARD and there has been no occasion of default.

Schemewise position of refinance is as under :

(₹ in lacs)

Sr. No.	Institution / Scheme	Limit sanctioned during the year	Drawals during the year	Repayment during the year	Outstanding as on 31.03.15
A	NABARD				
1	Short Term (SAO)	150000	50000	148000	150000
2	Short Term (OSAO)	-	-	-	-
3	Medium Term (Schematic)	4190	4190	7796	21848
4	Medium Term (Non Schematic)	-	-	-	-
5	Liquidity Support				
6	Others	-	-	-	42
	Total A	154190	154190	155796	171890
B	Sponsor Bank				
1	Short Term (SAO)	-	-	-	-
2	Line of Credit	-	-	-	-
3	Short Term (OSAO)	-	-	-	-
4	Medium Term (Schematic)	-	-	-	-
5	Medium Term (Non Schematic)	-	-	-	-
6	Others	-	-	-	-
	Total B	-	-	-	-
	Grand Total A + B	154190	154190	155796	171890



8. Cash and Balances with Banks

Position of average cash balance is as under :

(₹ in lacs)

Sr. No.	Year	Average Cash Balance	Average Deposit	Average Cash as % to average deposits
1	2013-14	5725	733949	0.78
2	2014-15	5513	826790	0.67

Position of balance in current account with Reserve Bank of India, Sponsor Bank and other banks and interest earned thereon, is as under:

(₹ in lacs)

Sr. No.	Institution	2014-15		2013-14	
		Balance at the end of the year	Interest earned 01.04.14 - 31.03.15	Balance at the end of the year	Interest earned 01.04.13 - 31.03.14
1	Reserve Bank of India	34878	-	31495	-
2	Sponsor Bank	3525	20	4385	22
3	Other Banks	2451	-	3082	-
	Total	40854	20	38962	22

The Cash and Bank balance in current accounts have been closely monitored at all levels and the resources are deployed judiciously. The Bank is ensuring that cash balance is kept at the minimum optimal level.

9. Investment

The Investment Policy of the Bank, approved by the Board, is implemented through Investment Committee formed at Head Office level, which is responsible for approving the Investment proposals in line with regulations set by Regulators and as per the advice of Treasury branch of Sponsor Bank.

Bank has made its required SLR investments in Govt. and other approved securities, as per RBI guidelines.

The average yield on investment for the current fiscal stood at 8.68% whereas it was 8.14% in 2013-14.

Details of SLR and Non-SLR investments are as under:

(₹ in lacs)

Sr. No.	Particulars	As on 31-03-15	As on 31-03-14
1	SLR Funds		
	Approved Securities	-	-
	(a) Govt. Securities	190768	183904
	Total (1)	190768	183904
2	Non SLR Funds		
	(a) Bonds and Debentures	2337	3069
	Total (2)	2337	3069
	Grand Total (1+2)	193105	186973

There is no default in maintenance of SLR.

10. Funds With Banks

Details of Balances with Banks & Money at call and short notice are as under:

(₹ in lacs)

Sr. No.	Particulars	As on 31-03-15	As on 31-03-14
1	Deposit in current account with Banks	5976	7467
	Total (A)	5976	7467
	Time Deposits		
	i. With Sponsor Bank	207962	184712
	ii. With Other Banks	9313	16180
	Total (B)	217275	200892
	Grand Total (A+B)	223251	208359

11. Outstanding Loans & Advances

The outstanding loans & advances have increased to ₹7174.52 crore as on 31.03.2015 from ₹6280.50 crore as on 31.03.2014, registering a growth of 14.23 %.

(a) Sector wise position of outstanding loans & advances is as under :

(₹ in lacs)

Sr. No.	Sector	Outstanding as on 31.03.2015			Outstanding as on 31.03.2014		
		Accounts	Amount	% to total advances	Accounts	Amount	% to total advances
1.	Agri. & Allied Agri. Activities	436545	504028	70.25	421930	463382	73.78
2.	Non Farm Sector	89506	213424	29.75	102913	164668	26.22
	Total	526051	717452	100.00	524843	628050	100.00

Actual outstanding in Agriculture and Allied advances is ₹579028 lacs which is 80.71 % to total advances.

However, the amount of ₹750.00 crore under Inter Bank Participation Certificate (IBPC) with Yes Bank Ltd., has been excluded from the Outstanding Priority Sector & Agriculture Advances and added to NPS Advances for the FY 2014-15.

(b) Special category wise loans, out of total outstanding loans & advances are as under:

(₹ in lacs)

Sr. No.	Category	Outstanding as on 31-03-15			Outstanding as on 31-03-14		
		Account	Amount	% to total advance	Account	Amount	% to total advance
1.	Priority Sector	482754	553368	77.13	477110	508769	81.01
2.	Non Priority Sector	43297	164084	22.87	47733	119281	18.99
3.	Loans to SC/ST	139461	131563	18.34	149964	112884	17.97
4.	Loans to Minorities	27929	31936	4.45	28289	26715	4.25
5.	Loans to SF/MF/AL	251442	272401	37.97	217190	228412	36.37

12. Loan Disbursement

Bank has the Loan Policy approved by the Board which encompasses the objectives of overall growth of



rural areas by providing credit and also outlines the prudent lending norms to minimize the credit risks and ensuring qualitative credit growth.

Bank has disbursed loans of ₹5868.02 crore, as against the target of ₹5623.00 crore, thereby registering an achievement of 104.36%.

Sector wise and Purpose wise classification of loans disbursed is as under:

(₹ in lacs)

Sr. No.	Purpose / Sector	Disbursement during 2014-15		Disbursement during 2013-14	
		Account	Amount	Account	Amount
1	Agri. & Allied Agri. Activities	66877	524234	43487	424764
2	Non Farm Sector	22891	62568	24617	55867
	Total Disbursement	89768	586802	68104	480631
3	Out of total disbursement				
	i) To Priority Sector	73549	539587	50153	436754
	ii) To Non Priority Sector	16219	47215	17951	43877
	iii) To SC / ST	12553	52014	12282	29872
	iv) To Minorities	3704	12079	3528	8991
	v) To Women	6457	19367	7116	13993
	vi) To SF / MF / AL	32560	154940	22370	107056

(A) Annual Credit Plan

Bank in its pursuit for development of rural economy in its area of operation has made a disbursement of ₹5868.02 crore against the target of ₹6808.49 crore under Annual Credit Plan thereby registering achievement of 86.19%.

The Region wise progress is as under :

(₹ in lacs)

Sr. No.	Region	Target Amount	Achievement	
			Amount	% age
1	Alwar	92334	70983	76.88
2	Banswara	28182	21681	76.93
3	Bharatpur	52415	39494	75.35
4	Bhilwara	74825	67213	89.83
5	Churu	66722	65248	97.79
6	Jhunjhunu	52078	68291	131.13
7	Kota	105556	78435	74.31
8	Sawaimadhopur	104792	84951	81.07
9	Sikar	103945	90504	87.07
	Total	680849	586800	86.19

(B) Govt. Sponsored Schemes

❖ NRLM

Bank is committed to serve the poor/deprived segment of rural area and has always strived for effective implementation of NRLM. During the fiscal, 665 applications under NRLM received, out of which 636 applications sanctioned by the branches.

❖ Schemes of SC/ST Development Corporation

Bank has been providing credit facility to the down trodden segment of the society under various schemes of SC/ST Development Corporation. During the fiscal, 4301 applications received, out of which 3083 applications were sanctioned by the branches

13. Income Recognition, Assets Classification and Provisioning

(A) Assets Classification & Provisioning

Bank has strictly followed the Income Recognition and Assets Classification norms, as per Reserve Bank of India guidelines.

Non Performing Assets have been provided for, as per classification and provisioning norms. Bank has also made required provisions against standard assets (Agriculture, Small & Medium Enterprises @ 0.25%, for others @ 0.40% and Real Estate @ 1%).

Category wise Assets classification and provision made is as under :

(₹ in lacs)

Sr. No.	Category	Outstanding Advances as on 31-03-2015	Provision amount as on 31.03.2015	Outstanding Advances as on 31.03.2014	Provision amount as on 31.03.2014
1	Standard Assets	682037	1885	585374	1739
2	Sub Standard Assets	7173	746	13917	1447
3	Doubtful Assets	27019	9041	26862	7774
4	Loss Assets	1223	1223	1897	1897
	Total	717452	12895	628050	12857

(B) NPA Management

Bank has the Recovery Policy approved by the Board which aims at maximization of recovery of dues (Interest and Loan Instalment) through effective monitoring of credit portfolio and timely action for prevention of slippages. This also ensures recycling of funds available for lending.

Bank's Gross NPA has come down to 4.94% from 6.79% as on 31.03.2014 and Net NPA level reduced to 3.44% from 5.12% as on 31.03.2014 respectively.

The category wise classification of Non-Performing Assets of Bank is as under:

(₹ in lacs)

Sr.No.	Category	As on 31-03-15	As on 31-03-14
1	Sub Standard Assets	7174	13917
2	Doubtful Assets	27019	26862
3	Loss Assets	1223	1897
4	Total Gross NPA	35416	42676
5	Gross NPA as % to Gross Advances	4.94	6.79
6	Net NPA Outstanding at the end of the year	24297	31558
7	Net NPA % to Net Advances	3.44	5.12



Movement in Non Performing Assets is as under :

(₹ in lacs)

Sr. No.	Particulars	As on 31-03-15	As on 31-03-14
1	NPA at the beginning of the year	42676	46609
2	NPA reduction during the year	15173	17850
3	Additions to NPA during the year	7913	13917
4	NPA at the end of the year	35416	42676

14. Recovery

Due to concerted efforts during the year July 13 to June 14, there was substantial recovery and the recovery as on 30.06.2014 stood at 83.70%.

(₹ in lacs)

Sr. No.	Category	Demand	Recovery	Balance	Age. wise overdue position			
					Less than 1 Year	1-3 Years	3-5 Years	more than 5 Years
1	Agri. Sector	408810	339310	69500	32235	29792	6058	1415
2	Non Agri Sector	61437	54280	7157	2849	2958	907	443
	Total	470247	393590	76657	35084	32750	6965	1859

15. National Agriculture Insurance Scheme

Branches have covered the Rabi and Kharif crops of Borrower and Non Borrower farmers as per Govt. notification under the National Agriculture Insurance Scheme. The premium received from branches has been regularly sent to respective Insurance Companies on monthly basis.

16. Income

The details of income earned from various sources are as under:

(₹ in lacs)

Sr. No.	Source of Income	2014-15		2013-14	
		Income earned	% to Total Income	Income earned	% to Total Income
1	Interest on Advances	69438	62.48	59268	64.52
2	Interest on Investments	35445	31.90	27573	30.01
3	Misc. Income	6250	5.62	5022	5.47
	Total Income	111133	100.00	91863	100.00

17. Expenditure

The details of interest expenses on different liabilities, other expenditure and provisions made are as under :

(₹ in lacs)

Sr. No.	Particulars of Expenditure and Provisions	2014-15		2013-14	
		Expenditure & Provisions	% to total expenditure	Expenditure & Provisions	% to total expenditure
1	Interest on Deposit	52040	52.89	45636	54.66
2	Interest on Borrowings/ Refinance	10479	10.65	8145	9.76
3	Operating Expenses	28798	29.27	22864	27.39
4	Provision made during the year	7073	7.19	6842	8.19
	Total Expenditure	98390	100.00	83487	100.00

18. Financial Ratios

Important ratios of the Bank are as under:

Sr.	Particulars	2014-15	2013-14
1	Average working funds (in lacs)	1137564	987497
2	Financial Return (%)	9.22	8.79
3	Financial Cost (%)	5.50	5.45
4	Financial Margin (2-3) (%)	3.72	3.34
5	Operating Cost (%)	2.53	2.32
6	Misc. Income (%)	0.55	0.51
7	Operating Profit {(4+6)-5}	1.74	1.53
8	Risk Cost (%)	0.00	0.20
9	Net Margin (7-8) (%)	1.74	1.33

19. Transfer Price Mechanism

The Bank has adopted the Transfer Pricing Mechanism for arriving at the position of operational cost and profitability of the branches. Consequently Head Office charges interest @ 8.00% on funds lent to branches and pays interest @7.50% on funds borrowed from branches.

20. Technological Initiatives

Our 100% Branches are CBS compliant. NEFT facility has been extended to customers in all the branches and RTGS facility is available at select branches. CTS clearing system has been implemented in the Bank. RuPay Debit Cards and RuPay Kisan Cards are well established as part of alternate delivery channels. Transactions through POS are also enabled. AADHAAR Enabled Payment System (AEPS) and NACH (CR) has also been implemented.

Further, Mobile Banking, e-KYC, Demographic Authentication and e-commerce are under process. Government Business Module and Tax Collection Module are planned to be launched. Our 8 ATMs are functional. Internet Banking (view based) has also been extended to all the branches. Transaction based e-



banking is to be launched shortly. We are having dedicated E-mail messaging system in our Bank. Bank has implemented successfully Virtual Private Network (VPN) as part of connectivity medium. This is unique effort in strengthening network infrastructure as well as improvement in customer services.

21. Achievements under MOU

Achievements vis-à-vis Targets under MOU signed with Sponsor Bank are as under :

(₹ in lacs)

Sr. No.	Particulars	MOU Target	Achievement	% age Achievement
1	Deposits	908050	905212	99.69
a	- Low Cost Deposit	484000	475066	98.15
b	- Term Deposit	424050	430146	101.44
2	Outstanding Advances (Gross)	709700	717452	101.09
3	Total Loans Issued	562300	586802	104.36
a	Priority Sector Loans Issued	522500	539587	103.27
b	Agriculture Loans Issued	509700	524234	102.85
4	Kisan Credit Card issued (No.)	40000	41846	104.64
5	Self Help Group Credit Linkage (No.)	3000	3002	100.07
6	Credit Deposit Ratio %	78.16	79.26	101.41
7	Borrowings	170000	195583	115.05
8	Investments	209500	193105	92.17
a	- SLR	206000	190768	92.61
b	- Non SLR	3500	2337	66.77
9	Deposit with Banks	189000	223251	118.12
10	Gross NPA Level	35500	35416	100.24
11	Recovery (June 2014) %	84.00	83.70	99.64
12	Per Branch Business	2262.59	2269.46	100.30
13	Per Employee Business	505.55	513.83	101.64
14	Net Profit	12300	12743	103.60
15	No. of No - Frill A/cs opened	25000	1037624	4150.50
16	No. of SBA/cs opened	150000	1570224	1046.82

Bank has achieved the MOU targets for Term Deposit, Total / Non Priority Sector Loan Outstanding, Loan issued, Priority Sector Loan Disbursement, Agriculture Loan Disbursement, KCC Card issued (No.), Self Help Group Credit Linkage (No.), Credit Deposit Ratio %, Cost of Borrowings, Gross / Net Profit, Per employee Net Profit, Per Branch Business, Gross Net NPA Level, Per Employee Business, Cost of fund, Return on funds, Return on investment, Return on Assets, New SB & No Frill A/C opened for the financial year 2014-15

22. Other Initiatives

A. Self Help Group Finance

Bank in its endeavor to promote Micro Finance, has formed 4649 SHGs during the fiscal. Further Bank has

also Credit Linked 3002 Self Help Groups as against the target of 3000 SHGs, thereby registering achievement of 100.07%.

Region wise progress under SHG Formation & Credit Linkage is as under :

(₹ in lacs)

Sr. No.	Region	SHG Formrd	SHG Credit Linkage	
		Account	Account	Loan Amount
1	Alwar	373	257	180
2	Banswara	1039	520	344
3	Bharatpur	201	257	108
4	Bhilwara	644	568	686
5	Churu	601	224	162
6	Jhunjhunu	254	342	160
7	Kota	657	328	285
8	Sawaimadhopur	514	264	176
9	Sikar	366	242	149
	Total	4649	3002	2250

B. Farmers' Club

Bank has formed 17 new Farmers' Clubs during the year thereby increasing the total number to 1683. Bank has already achieved one Farmer's Club per branch as envisaged by the Hon'ble Finance Minister. The ratio of coverage of Farmer Clubs per branch is 2.35. Few Farmer Clubs have been identified and are working as Business Facilitator.

Region wise position of Farmers' Clubs is as under:-

Sr. No.	Region	Total as on 31.03.2015
1	Alwar	106
2	Banswara	214
3	Bharatpur	87
4	Bhilwara	214
5	Churu	208
6	Jhunjhunu	165
7	Kota	352
8	Sawaimadhopur	243
9	Sikar	94
	Total	1683

C. Kisan Credit Card Scheme

Bank has issued 41856 new Kisan Credit Cards against the target of 40000 KCCs.



Region wise progress is as under :-

Sr. No.	Region	No. of KCC Issued
1	Alwar	4856
2	Banswara	2101
3	Bharatpur	3539
4	Bhilwara	5974
5	Churu	5733
6	Jhunjhunu	4300
7	Kota	3760
8	Sawaimadhopur	5986
9	Sikar	5607
	Total	41856

Farmers making regular repayment have been given 3% interest subvention as incentive and the same is claimed from Government of India. The Personal Accident Insurance coverage up to ₹50000/- is being provided to KCC holders and the full cost of insurance premium is borne by the Bank.

23. Interest Rates

Interest Rates on Deposits and Advances have been rationalized as per the market scenario and to be in line with our competitors in the area as also to maintain the Net Interest Margin. The rates of interest as on 31.03.2015 in the Bank are as under: -

(i) Interest rates on Deposits: -

(a) Interest Rate on Saving Bank Deposit: - 4% p.a.

(b) Interest Rates on Term Deposits: -

Period (Domestic and NRO Deposit)	Rate of Interest w.e.f. 19.12.2014 Below ₹ 1.00 Crore	Rate of Interest w.e.f. 19.12.2014 ₹ 1.00 Crore & above
From 7 days to 14 days	4.50%	4.50%
From 15 days to 45 days	4.50%	4.50%
From 46 days to 90 days	6.50%	7.00%
From 91 days to 180 days	7.50%	8.00%
From 181 days to less than 1 year	7.75%	8.75%
1 year fixed	9.00%	9.11%
1 years & above but less than 2 years	9.00%	9.00%
2 years & above but less than 3 years	9.00%	8.80%
3 years fixed	9.00%	8.80%
3 years & above but less than 5 years	8.80%	8.50%
5 years & above but less than 8 years	8.80%	8.50%
8 years & above but maximum upto 10 years	8.80%	8.50%
Tax Saving Scheme		
5 years & above but up to 10 years	8.80%	
NRE Deposit		
Period (NRE Deposit)	Rate of Interest w.e.f. 19.12.2014	
1 years & above but less than 2 years	9.00%	
2 years & above but less than 3 years	9.00%	
3 years Fixed	9.00%	
3 years & above but Maximum 5 years	8.80%	

Additional Interest of 0.50% is being given to Senior Citizens.

II. Interest Rates on advances :-

Sr. No.	Type of Loans	Rate of Interest w.e.f. 06.11.2013
1	Agriculture Sector	
a	Short Term (KCC etc.)	
i	Upto ₹ 50000	BPLR-3.50%=11.00%
ii	above ₹ 50,000 but Upto ₹ 2.00 lacs	BPLR-2.00%=12.50%
iii	above ₹ 2.00 lacs upto ₹ 3.00 lac	BPLR-1.50%=13.00%
iv	above ₹ 3.00 lacs upto ₹ 5.00 lac	BPLR-0.50%=14.00%
v	above ₹ 5.00 lac upto ₹ 10.00 lac	BPLR-0.50%=14.00%
vi	above ₹ 10.00 lacs upto ₹ 25.00 lac	BPLR-0.50%=14.00%
vii	above ₹ 25.00 lacs	BPLR-0.50%=14.00%
b	Medium/Long Term Loan (including allied activities and Indirect Agri. Loans.)	
i	Upto ₹ 50000	BPLR-2.50%=12.00%
ii	Above ₹ 50,000 but upto ₹ 2.00 lacs	BPLR-1.50%=13.00%
iii	Above ₹ 2.00 lacs upto ₹ 3.00 lac	BPLR-0.50%=14.00%
iv	Above ₹ 3.00 lacs upto ₹ 5.00 lac	BPLR-0.50%=14.00%
v	Above ₹ 5.00 lac upto ₹ 10.00 lac	BPLR-0.50%=14.00%
vi	Above ₹ 10.00 lac upto ₹ 25.00 lac	BPLR-2.00%=12.50%
vii	Above ₹ 25.00 lacs	BPLR-2.00%=12.50%
c	Farm Mechanisation (Tractor & other Agricultural implements)	As per I b above
d	Krishak Vahan (Two – wheeler /Jeep/ Multiutility Vehicle)	As per I b above
e	Krishak Mitra Yojana (Debt Swap Scheme)	BPLR-2.50%=12.00%
2	Non Farm Sector	
i	Upto ₹ 50,000	BPLR-1.50%=13.00%
ii	Above ₹ 50,000 and upto ₹ 2.00 lacs	BPLR-1.50%=13.00%
iii	Above ₹ 2.00 lacs and upto ₹ 5.00 lacs	BPLR-1.00%=13.50%
iv	Above ₹ 5.00 lacs and upto ₹ 25.00 lacs	BPLR-1.50%=13.00%
v	Above ₹ 25.00 lacs	BPLR-1.50%=13.00%
3	SHGs	
i	Upto ₹ 50,000	BPLR-2.00%=12.50%
ii	Above ₹ 50,000 and upto ₹ 2.00 lacs	BPLR-2.00%=12.50%
iii	Above ₹ 2.00 lacs	BPLR-2.00%=12.50%
4	General Credit Card	BPLR-0.50%=14.00%
5	Vehicle Loan Public	
i	Four Wheeler	BPLR-3.50%=11.00%
ii	Four Wheeler (Old)	BPLR-3.50%=11.00%
iii	Two Wheeler	BPLR-1.50%=13.00%
6(A)	Housing Loan/Construction & Purchase (Public)*	
i	Repayment period up to 5 years	BPLR-4.25%=10.25%
ii	Repayment period >5 years, up to 10 years	BPLR-4.25%=10.25%
iii	Repayment period > 10 years	BPLR-4.25%=10.25%
6(B)	Housing Loan/Repairing/Renovation/ Extension (Public)*	
i	Repayment period up to 5 years	BPLR-4.00%=10.50%
ii	Repayment period >5 years, up to 10 years	BPLR-4.00%=10.50%
iii	Repayment period >10 years	BPLR-4.00%=10.50%
7	Educational Loan	
i	Upto ₹ 2.00 lacs	BPLR-1.75%= 12.75%
ii	Above ₹ 2.00 lacs and upto ₹ 4.00 lacs	BPLR-1.75%= 12.75%
iii	Above ₹ 4.00 lacs and upto ₹ 7.50 lacs	BPLR-1.75%= 12.75%
iv	Above ₹ 7.50 lacs	BPLR-1.75%= 12.75%
8	Advance against Property (Term Loan/ Overdraft)	
i	Upto ₹ 2.00 lacs	BPLR+1.00%= 15.50%
ii	Above ₹ 2.00 lacs	BPLR+1.00%= 15.50%
9	Personal/Consumer Loan	BPLR+1.50%= 16.00%
10	Loan against NSC/KVP/LIC	
i	For Public	BPLR-0.50%= 14.00%
ii	Bank Staff	BPLR-1.00%= 13.50%
11	Against Bank's own Deposits	
i	For Public (Term Loan /Overdraft)	1.50% additional over Deposit Rate
ii	For Staff	1.00% additional over Deposit Rate
	(a) Upto ₹ 3.00 lacs	1.00% additional over Deposit Rate
	(b) Above ₹ 3.00 lacs	1.00% additional over Deposit Rate
iii	Against third party deposit	2.00% additional over Deposit Rate
12	Temporary Overdraft	Maximum Intt. Rate +2.00%



*Housing Loan ROI effective from 19.09.2014

Rate of Interest on advances is linked with BPLR. Our present BPLR is 14.50%.

24. Non-Fund & Fee Based Business

Bank undertakes following Non-Fund business & Fee Based activities: -

- Bank is having Tie up with National Insurance Co. Ltd. for General Insurance Business, which has helped in generating revenue of ₹61.02 lacs for the Bank.
- Bank is having Tie up with India First Life Insurance Co. Ltd. for Life Insurance business, which has helped in augmenting Bank's profitability by raising the revenue of ₹110.81 lacs.
- Bank has provided Locker facility in 126 branches, as a measure of additional service to our clients, which has resulted in rentals of ₹62.04 lacs
- Bank is also undertaking the business of issuance of Bank Guarantee which has helped in augmenting Bank's profitability by raising the revenue of ₹12.74 lacs.

25. Human Resources Development

Human Resource is the most important capital asset of our organization. Thus focus is on development of competencies through training to take care of organization's long term needs and the individuals' career goals.

Bank has implemented Performance linked Incentive Schemes in NPA (Doubtful and loss) & Write off Recovery.

Bank has conducted Recruitment process for the vacancies of 175 Officers in Junior Management Scale I and 136 Office Assistants (Multipurpose) of which 174 Officers in Junior Management Scale I and 134 Office Assistants (Multipurpose) have joined so far.

For capacity building of staff, Bank has its own training centre at Sikar.

The staff is nominated to External Training Institution, BIRD, Lucknow. Bank has also organised Locational Programme on Motivational Aspects and Attitude Building in collaboration with BIRD.

Training has been imparted to the staff for

Implementation of Cheque Truncation System (CTS), Bank has also organized Orientation Programmes, Refresher Programmes, Development Programme, Programme on Leadership, Communication and Team building, Development-cum-Induction Programme, MSME Financing, Customer Service and Business Development, Management Developmental Programme at Training Centre, Sikar. Bank has also organized Orientation training programme for Newly promoted Officers.

The category wise staff position as on 31.03.2015 and Trainings provided during the year are as under: -

which Sr. No.	Category	Total Staff	Out of total		Training during the year	Out of	
			SC/ST	%		SC/ST	%
1	Officer	1782	435	24.41	1148	291	25.35
2	Clerks	906	220	24.28	606	132	21.78
3	Subordinate	470	104	22.13	247	56	22.67
	Staff						

Bank is keen to develop all sections of Staff in their career progression by observing various guidelines issued by the regulators viz. Govt. of India, RBI, NABARD and Sponsor Bank.

Bank is implementing all guidelines issued by Regulators in respect of SC/ST Employees. Bank has appointed Liaison Officer and maintained updated rosters for SC/ST employees. A meeting with SC/ST Welfare Association, in terms of the guidelines issued by regulators, was held.

26. Financial Inclusion/PMJDY

Bank is making all efforts to rope in the hitherto uncovered masses into the banking network by providing financial services at affordable prices in tune with the objectives of PMJDY.

Bank has opened 15 lac accounts since the launch of PMJDY on 15.08.2014 and the outstanding No-Frill and FI accounts as on 31.03.2015 are 10.37 lac.

Providing Banking facilities in all habitats having population more than 2000 through Banking Correspondents has provided banking at the doorsteps of rural masses. We have covered all 1196 villages with population above 2000 and 6583 villages with population below 2000 under Financial Inclusion.



Now, under Sub Service Area approach, all gram panchayats have been provided with an outlet to extend banking facilities.

27. Solar Energy Project

Our 53 Branches are equipped with Solar Power to run Computers and Peripherals.

28. NABARD & Internal Inspection

The Inspection Department established at Head Office ensures the adherence to Systems, Policies and Procedures of the Bank by the branches. The guidelines received on various issues on internal control from NABARD, Govt. of India, Sponsor Bank, Board and Audit Committee of the Board are percolated to the operational units and the Department oversees the compliance.

During the year, 629 branches were inspected and branch inspection is being carried out on ongoing basis.

As per the directives of NABARD, Bank has formed Audit Committee of the Board to improve the operational efficiency, 4 meetings of Audit Committee of Bank were held during the year.

Bank has formed H.O. Level Audit Committee, in order to ensure and enhance the quality and effectiveness of Internal Audit/Inspection as a management tool. Six meetings of the Committee were held during the year.

29. Vigilance Cell

The Vigilance Cell has been working at Head office headed by a Chief Manager from Bank of Baroda. Bank encourages the Preventive Vigilance practices to minimize the occurrence of frauds. Bank has already initiated Preventive Vigilance Audit of the branches and the same is being carried out by the Auditors and other Senior Officials of the Bank. Circulars have been issued from time to time on preventive vigilance for staff awareness.

Training and workshops are conducted on preventive vigilance, Investigation Techniques & Departmental Inquiries. During vigilance awareness week, various

activities are done to sensitize the staff to prevent the frauds. Vigilance Cell ensures receipt and scrutiny of Assets and Liabilities Return of all officers.

Bank has formed 'Frauds Risk Group', 'Fraud Investigation & Fraud Monitoring Committee', 'Internal Advisory Committee' and 'Special Committee of the Board for monitoring and review of fraud cases of ₹10 lacs and above' at Head Office for preventive vigilance, compliance of systems and procedures and fraud investigation in the Bank. Vigilance Cell ensures online submission of Fraud Returns (FMS) to NABARD in time.

30. Net Worth and Capital Adequacy Ratio

The Net Worth of the Bank is ₹775.44 crore as on 31.03.2015 whereas, it was ₹648.02 crore as on 31.03.2014.

The Capital Adequacy Ratio of the Bank has improved from 10.07% as on 31.03.2014 to 10.46% as on 31.03.2015.

31. Meetings of the Board of Directors

During the year under review, Six Board meetings were held and the Board reviewed the working and the progress to further improve the efficiency and performance of the Bank.

The following changes took place in the Board:

- Dr. M.S. Phogat, Chairman, Baroda Rajasthan Kshetriya Gramin Bank has been replaced by Shri K.P. Singh, DGM, Bank of Baroda
- Shri Lalit Mohan Asthana, GM, Bank of Baroda, Rajasthan Zone has been replaced by Shri R.K. Gupta, GM, Bank of Baroda, Rajasthan Zone - Sponsor Bank Nominee.
- Shri R. Giridharan, Dy. General Manager, Reserve Bank of India has been replaced by Shri Ashok Kumar, Dy. General Manager- Reserve Bank of India Nominee.
- Shri Lala Ram Gugarwal, CEO, Zila Parishad, Ajmer - State Govt. has been transferred and no nomination has been made during the financial year.



The Board places on record, its deep sense of appreciation for the valuable contribution and suggestions received from all the Directors under whose directions Bank could register satisfying performance under various parameters.

32. Acknowledgements

The Board of Directors place on record deep sense of gratitude to the Government of India, Reserve Bank of India, NABARD, State Government, various District Authorities and Sponsor Bank, Bank of Baroda for their valuable directions, continued co-operation and support for the development of the Bank.

The Board of Directors feels pleasure in expressing sincere thanks to its customers and all well wishers for

their continued patronage and co-operation.

The Bank's Board also expresses special gratitude to Chairman & Managing Director and other senior functionaries of Bank of Baroda for their unflinching guidance & unstinted support. Further Board also records its appreciation for the hard work and dedicated efforts put-in by all the staff members at every level for business development of the Bank.

For and on behalf of Board of Directors

Sd/-

Kiran Pal Singh
CHAIRMAN



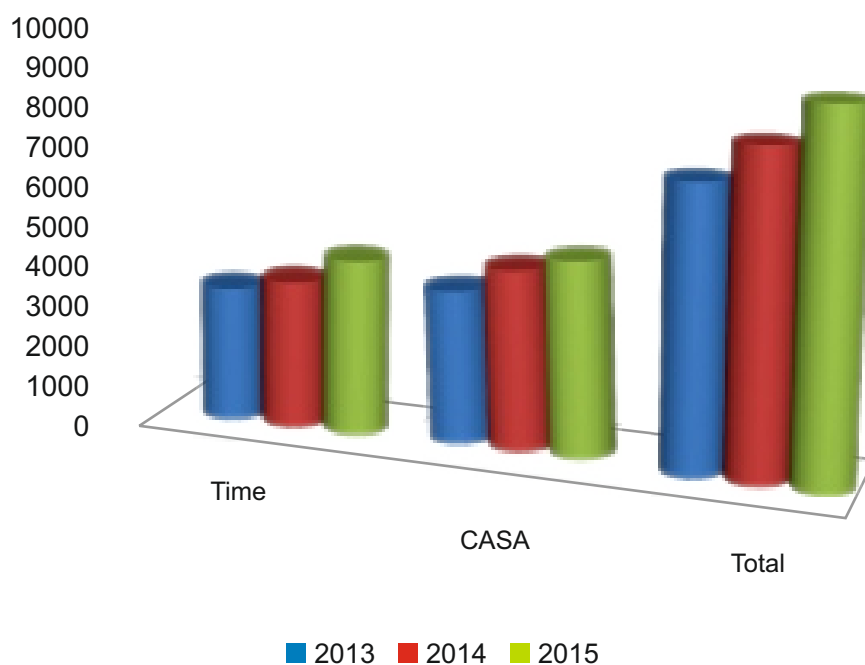
मुख्य वित्तीय सूचक...

Key Financial Indicators...



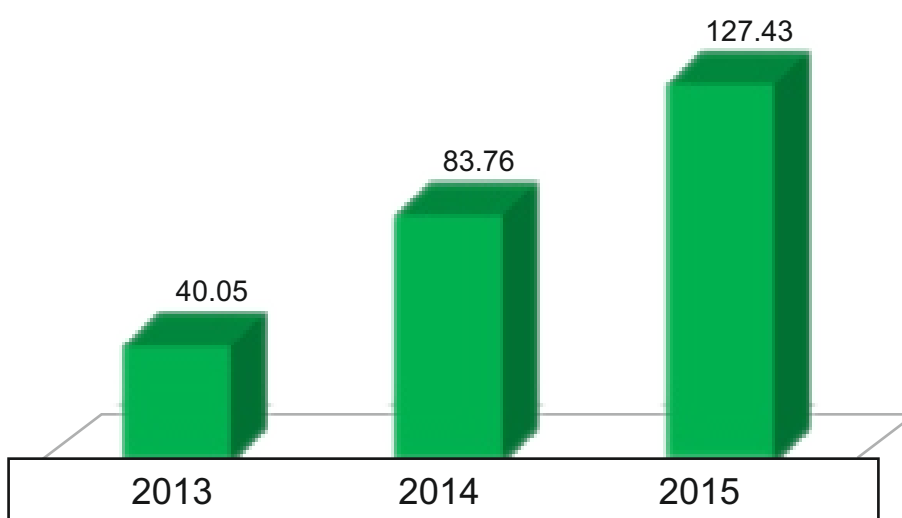


Deposits (₹ in Crore)



Net Profit (₹ in Crore)

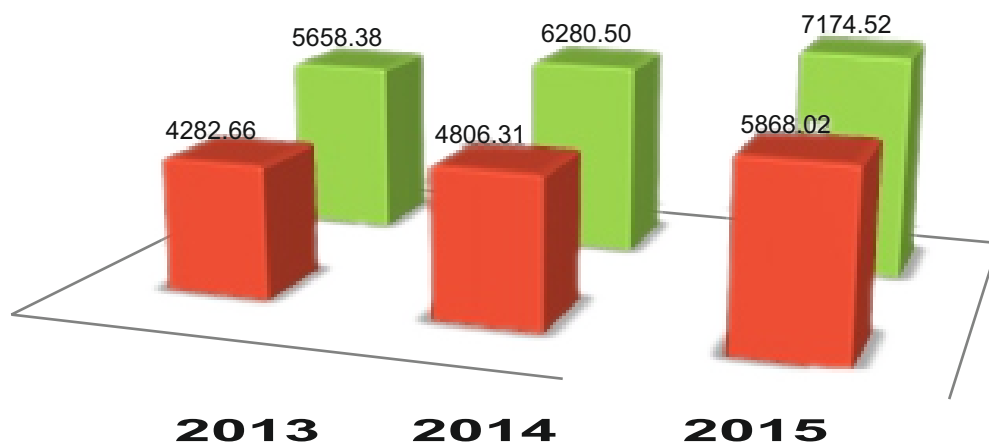
■ Net Profit (₹ in Crore)



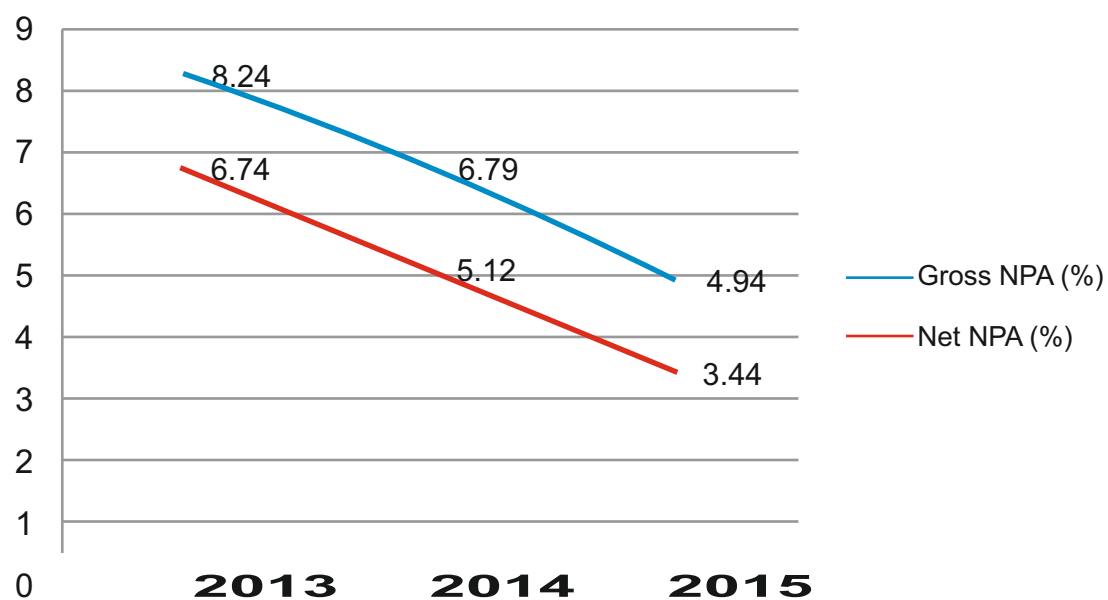


Progress in Advances (₹ in Crore)

■ Disbursement During The Year ■ Advances Outstanding (Gross)



Non Performing Advances (NPA)





BARODA RAJASTHAN KSHETRIYA GRAMIN BANK

बड़ौदा राजस्थान क्षेत्रीय ग्रामीण बैंक

Key Financial Indicators as on 31-03-2015

महत्वपूर्ण वित्तीय सूचक 31.03.2015

(राशि ₹ लाखों में)

	विवरण/Particulars	2014—15	2013—14
A	मुख्य सूचक Key Indicators		
1	कार्यक्षेत्र जिले No. of districts covered	21	21
2	शाखाओं की संख्या No. of branches	715	675
	(अ) ग्रामीण Rural	534	498
	(ब) अर्द्ध — शहरी Semi-Urban	141	141
	(स) शहरी Urban	40	36
	(द) महानगरीय Metropolitan	—	—
	अनुषंगी कार्यालय Satellite Office	37	40
3	कुल स्टाफ (प्रायोजक बैंक स्टाफ के अतिरिक्त) Total Staff (excluding Sponsor Bank Staff)	3158	2949
	इनमें से अधिकारी of which, Officers	1782	1622
4	जमायें Deposits	905212	801808
	वृद्धि प्रतिशत Growth %	12.90	13.08
5	बकाया उधार (पुनर्वित्त) Borrowings Outstanding	195583	194045
	वृद्धि प्रतिशत Growth %	0.79	6.79
6	सकल ऋण एवं अग्रिम (बकाया) Gross Loans & Advance (Outstanding)	717452	628050
	वृद्धि प्रतिशत Growth %	14.23	10.99
	उक्त 6 में से प्राथमिकता प्राप्त क्षेत्रों को ऋण Of 6 above, loans to Priority Sector	553368	508769
	उक्त 6 में से अनु.जा./अनु.ज.जा. को ऋण Of 6 above, loans to SC/ST	131563	112884
	उक्त 6 में से लघु कृषक/सीमान्त कृषक/खेतिहर मजदूर को ऋण Of 6 above, loans to SF/MF/AL	272401	228412
	उक्त 6 में से अल्पसंख्यकों को ऋण Of 6 above, loans to Minorities	31936	26715
7	अग्रिम जमा अनुपात Credit Deposit Ratio	79.26	78.33
8	बकाया निवेश Investment Outstanding	193105	186973
	वृद्धि प्रतिशत Growth %	3.28	14.34
	बकाया एस.एल.आर. निवेश SLR Investment Outstanding	190768	183904
	बकाया नॉन एस.एल.आर. निवेश Non SLR Investment Outstanding	2337	3069



(राशि ₹ लाखों में)

	विवरण/Particulars	2014-15	2013-14
B	औसत Averages		
9	औसत जमायें Average Deposits	826790	733949
	वृद्धि प्रतिशत Growth %	12.65	6.22
10	औसत पुनर्वित्त Average Borrowings	200524	153310
	वृद्धि प्रतिशत Growth %	30.80	-13.46
11	औसत कुल ऋण व अग्रिम Average Total Loans and Advances	649111	576559
	वृद्धि प्रतिशत Growth %	12.58	3.13
12	औसत निवेश Average Investments	408182	174407
	वृद्धि प्रतिशत Growth %	134.04	8.00
	औसत एसएलआर निवेश का औसत जमाओं के विरुद्ध प्रतिशत Average SLR Investment as % to average Deposit	49.09	23.33
	औसत नॉन एसएलआर निवेश का औसत जमाओं के विरुद्ध प्रतिशत Average Non SLR Investment as % to average Deposit	0.28	0.43
13	औसत कार्यशील निधि Average Working Funds	1137564	987497
C	वर्ष के दौरान ऋण वितरण Loan issued during the year		
14	वर्ष के दौरान ऋण वितरण Loans issued during the year	586802	480631
	वृद्धि प्रतिशत Growth %	22.09	12.23
	उक्त 14 में से प्राथमिकता प्राप्त क्षेत्रों को ऋण Of 14 above, loans to Priority Sector	539587	436754
	उक्त 14 में से अनु.जा./अनु.ज.जा. को ऋण Of 14 above, loans to SC/ST	52014	29872
	उक्त 14 में से लघु कृषक/सीमान्त कृषक/खेतिहर मजदूर को ऋण Of 14 above, loans to SF/MF/AL	154940	107056
	उक्त 14 में से अल्पसंख्यकों को ऋण Of 14 above, loans to Minorities	12079	8991
D	उत्पादकता Productivity		
15	प्रति शाखा Per Branch	2269	2118
	प्रति स्टाफ Per Staff	514	485



(राशि ₹ लाखों में)

	विवरण/Particulars	2014-15	2013-14
E	वसूली प्रगति (Recovery Performance)		
16	कुल Total		
	मांग Demand	470247	448707
	वसूली Recovery	393590	381341
	अतिदेय Overdues	76657	67366
	वसूली प्रतिशत (जून की स्थिति) Recovery % (June position)	83.70	84.99
17	कृषि क्षेत्र (Farm Sector)		
	मांग Demand	408810	397421
	वसूली Recovery	339310	336196
	अतिदेय Overdues	69500	61225
	वसूली प्रतिशत (जून की स्थिति) Recovery % (June position)	83.00	84.59
18	अकृषि क्षेत्र Non Farm Sector		
	मांग Demand	61437	51286
	वसूली Recovery	54280	45145
	अतिदेय Overdues	7157	6141
	वसूली प्रतिशत (जून की स्थिति) Recovery % (June position)	88.35	88.03
F	सकल आस्तियों का वर्गीकरण Classification of Assets		
19	(अ) मानक Standard	682036	585374
	(ब) अव-मानक Sub standard	7174	13917
	(स) संदिग्ध Doubtful	27019	26862
	(द) ह्रासित Loss	1223	1897
	योग Total	717452	628050
20	मानक आस्तियों का बकाया सकल ऋण व अग्रिमों के विरुद्ध प्रतिशत Std. Assets as % to Gross Loans & Advances Outstanding	95.06	93.21
G	लाभप्रदता विश्लेषण Profitability Analysis		
21	ब्याज भुगतान Interest Paid		
	(अ) जमाओं पर On Deposits	52039	45636
	(ब) उधारों पर On Borrowings	10479	8145
22	वेतन Salary	21555	17551
23	अन्य परिचालनगत व्यय Other Operating Expenses	7243	5313



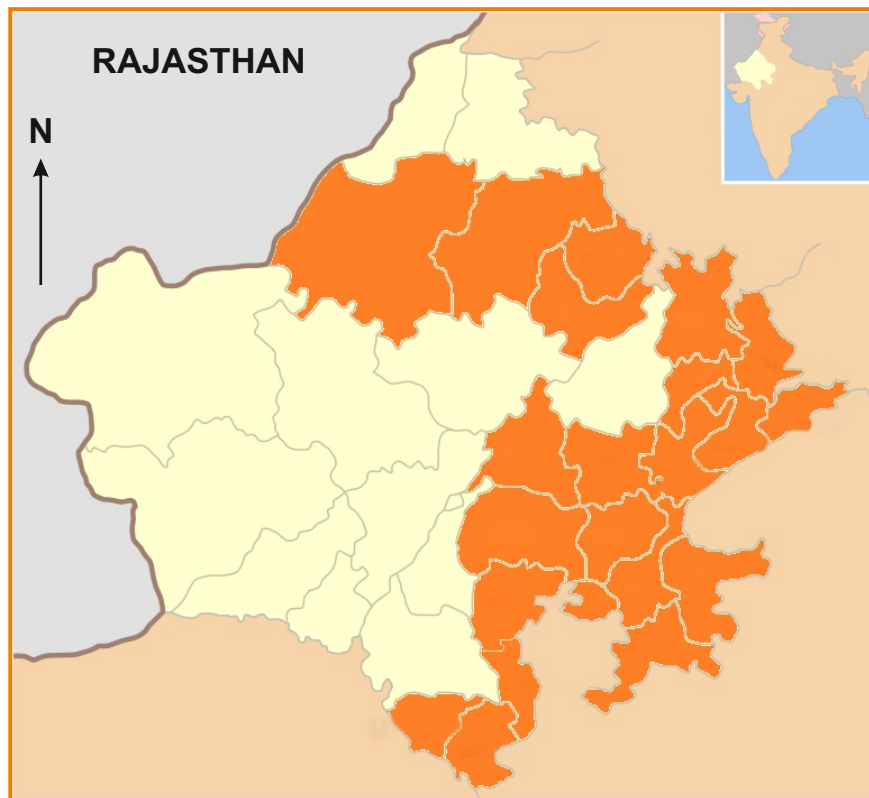
(राशि ₹ लाखों में)

	विवरण/Particulars	2014-15	2013-14
24	समीक्षाधीन अवधि के दौरान किया गया प्रावधान Provision made during the period		
	(अ) गैर मानक आस्तियों के विरुद्ध Against NPA	0	2014
	(ब) मानक आस्तियों के विरुद्ध Against Std. Assets	266	272
25	ब्याज प्राप्त (Interest received)		
	(अ) ऋण एवं अग्रिमों पर On loans and Advances	69439	59268
	(ब) प्रायोजक बैंक / अन्य बैंक के साथ चालू खाते पर On Current A/C with Sponsor Bank/Other Banks	20	22
	(स) एसएलआर निवेश / सूचना पर जमा / बैंकों के साथ आवधिक जमाएं एवं अनुमोदित प्रतिभूतियों पर On SLR Investments/Money at call/TDR with Sponsor Bank & Approved Securities	35444	27551
	(द) नॉन एसएलआर निवेश पर On Non SLR Investment		
	(य) भा.रि. बैंक के साथ चालू खाते पर On Current Account with RBI	—	—
26	विविध आय Miscellaneous Income	6250	5022
27	लाभ Profit	12743	8376
H	अन्य सूचनाएं Other informations		
28	अंश जमा पूंजी खाते में बकाया राशि Share Capital Deposit	30134	30134
29	डी आई सी जी सी DICGC		
	(अ) निस्तारित दावे – संचयी Claims settled cumulative	-	-
	(ब) दावे प्राप्त परन्तु समायोजन हेतु बकाया Claims received but pending for adjustment	-	-
	(स) निगम के पास लम्बित दावे Claims pending with the corporation	-	-
30	संचयी प्रावधान Cumulative Provision		
	(अ) गैर मानक व मानक आस्तियों के विरुद्ध Against NPAs & Standard Assets	13123	12857
	(ब) अमूर्त आस्तियों, धोखाधड़ी के विरुद्ध Against Intangible Assets, Frauds etc.	—	—
31	ब्याज प्रत्यावर्तन Interest Derecognised		
	(अ) वर्ष के दौरान During the year	—	—
	(ब) संचयी Cumulative	0	0
32	समीक्षाधीन अवधि के दौरान अपलिखित ऋण Loans written off during the period		
	(अ) खाता संख्या No. of Accounts		
	(ब) राशि Amounts	1170	25
33	संचयी हानि Accumulated Loss	0	0
34	वैधानिक आरक्षितियां Statutory Reserve	11312	8126



हमारी उपस्थिति

Our Presence...



भौगोलिक परिदृश्य

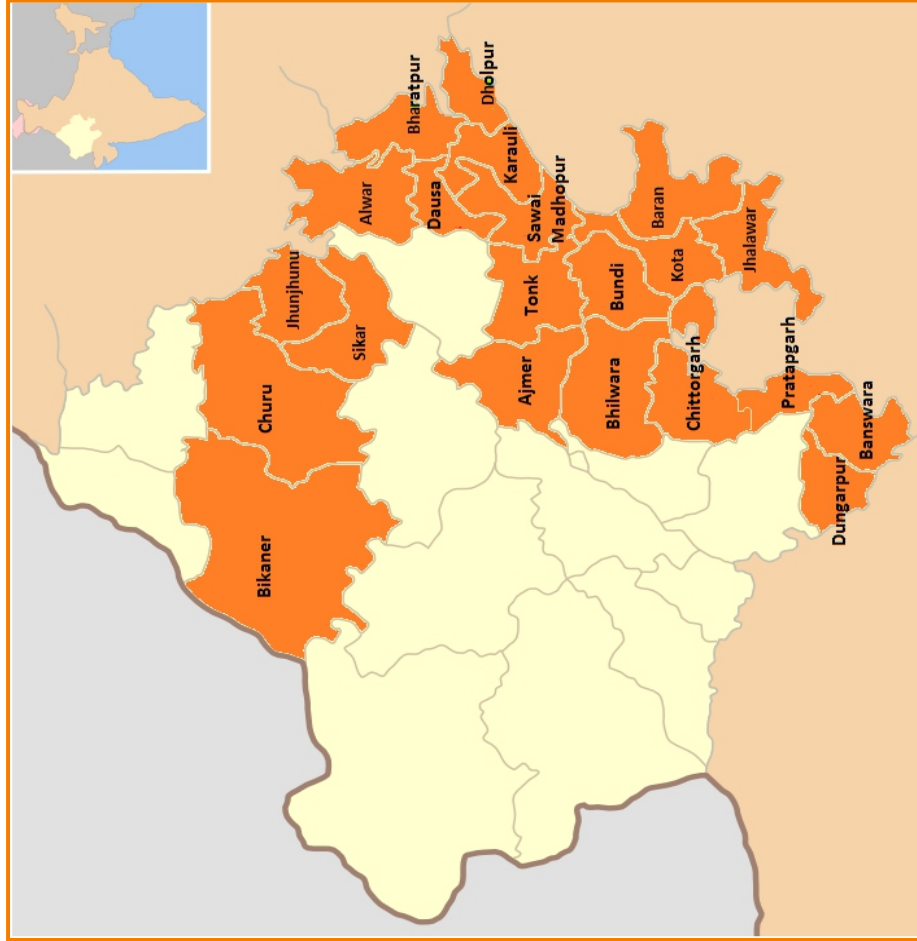
Geographical Spread



Our Geographical Spread in Rajasthan



Name of District	No. of Branches
Ajmer	26
Alwar	69
Banswara	25
Baran	30
Bharatpur	37
Bhilwara	47
Bikaner	11
Bundi	33
Chittorgarh	32
Churu	55
Dausa	03
Dholpur	14
Dungarpur	23
Jhalawar	27
Jhunjhunu	75
Karauli	15
Kota	45
Pratapgarh	10
Sawaimadhopur	21
Sikar	83
Tonk	34



Total Branches 715



प्रधान कार्यालय...

वैशाली नगर
अजमेर (राज.) - 305004

Head Office...

Vaishali Nagar,
AJMER (Raj.) - 305004



क्षेत्रीय कार्यालय...

Regional Office...

13, लाजपत नगर, स्कीम नम्बर 2
अलवर - 301 001

प्रथम तल, खादी फ्लैक्स भवन,
हाउसिंग बोर्ड तिराहा
उदयपुर रोड बाँसवाड़ा - 327001

1, कृष्णा नगर
भरतपुर - 321 001

लोकपीड़ा कॉम्पलेक्स, सेक्टर 8,
आर.सी. व्यास, कॉलोनी
भीलवाड़ा - 311 001

खेमका भवन, स्टेशन रोड़
चुरू - 331 001

मण्डावा मोड़
झुन्झुनू - 333 001

9, A-B, झालावाड़ रोड़, छावनी
कोटा - 324 007

2, बाल मंदिर कॉलोनी
टोंक रोड़, सवाईमाधोपुर - 322001

फतेहपुर रोड़
सीकर - 332 001

13, Lajpat Nagar, Scheme No. 2,
ALWAR - 301 001

First Floor, Khadi Flex Bhawan,
Housing Board Tiraha, Udaipur Road
BANSWARA - 327001

1, Krishna Nagar,
BHARATPUR - 321 001

Lok Pida Complex, Sector - 8,
R.C. Vyas Colony,
BHILWARA - 311 001

Khemka Bhawan, Station Road
CHURU - 331 001

Mandawa Mor
JHUNJHUNU - 333 001

9, A-B, Jhalawar Road Chhavani
KOTA - 324 007

2, Bal Mandir Colony, Tonk Road
SAWAIMADHOPUR - 322001

Fatehpur Road
SIKAR - 332 001



वित्तीय विवरण...

Financials...





प्रारूप-ए / Form "A"
बरौदा राजस्थान क्षेत्रीय ग्रामीण बैंक
Baroda Rajasthan Kshetriya Gramin Bank
31 मार्च 2015 का तुलन पत्र
Balance Sheet as on 31st March 2015

(000's अनंकित Omitted)

		अनुसूची Schedule	31.03.2015 को As on 31.03.2015	31.03.14 को As on 31.03.14
पूंजी और दायित्व	CAPITAL & LIABILITIES			
पूंजी	Capital	1	80000	80000
आरक्षितियां और अधिशेष	Reserve & Surplus	2	4661057	3386803
जमा राशियां	Deposits	3	90521200	80180807
उधार	Borrowings	4	19558295	19404515
अन्य देनदारियां तथा प्रावधान	Other Liabilities & Provisions	5	1972871	1648248
जमा अंश पूजी	Share Capital Deposit		3013380	3013380
योग	TOTAL		119806803	107713753
आस्तियां	ASSETS			
भारतीय रिजर्व बैंक में नकदी	Cash & balances with Reserve			
एवं अतिशेष	Bank of India	6	4022971	3968251
बैंको में अतिशेष और मांग तथा	Balances with Banks & money			
अल्प सूचना पर प्राप्य धन	at call and short notice	7	22325077	20835889
विनिधान	Investments	8	19310454	18697329
अग्रिम	Advances	9	70633451	61693210
स्थिर आस्तियां	Fixed Assets	10	208997	139047
अन्य आस्तियां	Other Assets	11	3305853	2380027
योग	TOTAL		119806803	107713753
समाश्रित दायित्व	Contingent Liabilities	12	266601	136417
संग्रहण के लिये बिल	Bills for Collection		605097	153809
महत्वपूर्ण लेखा नीतियां	Significant Accounting policies	17		
लेखों पर टिप्पणियां	Notes on Accounts	18		

उपर दर्शायी गयी अनुसूचियां तुलन -पत्र का ही एक भाग है

वास्ते-एबीएम एण्ड कम्पनी

सनदी लेखाकार FRN 006266C	ह./- आर.के. गुप्ता निदेशक	ह./- अशोक कुमार निदेशक	ह./- डॉ. ए.के. सूद निदेशक	ह./- के.पी. सिंह अध्यक्ष
ह./- शिवराज सिंह गौड़ साझेदार मेम्बरशिप नं. 013332	ह./- जगजीवन राम निदेशक	ह./- राजेश कुमार चौहान निदेशक	ह./- बी.एस.जाट निदेशक	ह./- जय प्रकाश सैनी निदेशक
ह./- दीप्ति कुलश्रेष्ठ वरिष्ठ प्रबन्धक (लेखा व निवेश)	ह./- एस.सी. खण्डेलवाल मुख्य प्रबन्धक (समन्वय)	ह./- आलोक तिवारी महाप्रबन्धक		

स्थान : अजमेर

दिनांक : 28.05.2015



प्रारूप-बी / Form "B"
बरौदा राजस्थान क्षेत्रीय ग्रामीण बैंक
Baroda Rajasthan Kshetriya Gramin Bank
31.03.2015 को समाप्त अवधि का लाभ हानि खाता
Profit & Loss Account for the Period ended 31.03.2015

(000's अनअंकित Omitted)

		अनुसूची क्रं. Schedule No.	31.03.2015 को As on 31.03.15	31.03.14 को As on 31.03.14
आय	INCOME			
अर्जित आय	Interest earned	13	10488323	8684052
अन्य आय	Other Income	14	624975	502238
योग	TOTAL		11113298	9186290
व्यय	EXPENDITURE			
व्यय किया गया ब्याज	Interest Expended	15	6251856	5378069
परिचालन व्यय	Operating Expenses	16	2879839	2286402
उपबन्ध और आकस्मिक व्यय	Provisions & Contingencies		707349	684175
योग	TOTAL		9839044	8348646
लाभ / हानि	PROFIT/LOSS			
वर्ष का शुद्ध लाभ	Net Profit for the year		1274254	837644
अग्रणीत लाभ	Profit brought forward		2108089	1479856
योग	TOTAL		3382343	2317500
विनियोग	APPROPRIATIONS			
अन्तरण –	Transfer to -			
कानूनी आरक्षितियों को	Statutory Reserves		318564	209411
अन्य आरक्षितियों को	Other Reserves			
सरकार / प्रस्तावित लाभांशों को	Govt./Proposed Dividend			
अतिशेष जो आगे तुलन-पत्र में ले जाया गया	Balance Carried over to Balance Sheet		3063779	2108089
योग	TOTAL		3382343	2317500
महत्वपूर्ण लेखा नीतियां	Significant Accounting Policies	17		
लेखों पर टिप्पणियां	Notes on Accounts	18		

The Schedules referred to above form an integral part of the Profit & Loss Account

For- ABM & Co.
Chartered Accountants
FRN 006266C

Sd/- R.K. Gupta
Director

Sd/- Ashok Kumar
Director

Sd/- Dr. A.K. Sood
Director

Sd/- K.P. Singh
Chairman

Sd/- Shivraj Singh Gaur
Partner
Membership No. 013332

Sd/- Jagjivan Ram
Director

Sd/- Rajesh Kumar Chauhan
Director

Sd/- B.S. Jat
Director

Sd/- Jai Prakash Saini
Director

Sd/- Deepti Kulshrestha
Sr. Manager
(Acc.&Investment)

Sd/- S.C. Khandelwal
Chief Manager (Co-ord.)

Sd/- Alok Tewary
General Manager

Place : Ajmer
Date : 28.05.2015



अनुसूची-1 पूंजी / SCHEDULE- 1 - CAPITAL

(000's अनअंकित Omitted)

		31.03.15 को As on 31.03.15	31.03.14 को As on 31.03.14
I	राष्ट्रीय बैंकों के लिये पूंजी (केन्द्रीय सरकार के पूर्ण स्वामित्व में)	FOR NATIONALISED BANK Capital (Fully owned by Central Government)	—
II	भारत के बाहर निगमित बैंकों के लिए	FOR BANKS INCORPORATED OUTSIDE INDIA	—
	योग	TOTAL	—
III	अन्य बैंकों के लिये	FOR OTHER BANKS	
	प्राधिकृत पूंजी (100 / — रु. प्रति शेयर वाले 10,00,000 शेयर)	Authorised Capital (10,00,000 Shares of Rs.100/-each)	100000
	पुरोधृत पूंजी (100 / — रु. प्रति शेयर वाले 8,00,000 शेयर)	Issued Capital (8,00,000 Shares of Rs.100/-each)	80000
	प्रतिश्रुत पूंजी (100 / — रु. प्रति शेयर वाले 8,00,000 शेयर)	Subscribed Capital (8,00,000 Shares of Rs.100/-each)	80000
	आहूत पूंजी (100 / — रु. प्रति शेयर वाले 8,00,000 शेयर)	Called-up Capital (8,00,000 Shares of Rs.100/-each)	80000
	घटाईये : आहूत असमादत राशियां	LESS : Calls unpaid	—
	जोड़िये : समप्रहत शेयर	Add : Forfeited Shares	—

अनुसूची-2 आरक्षितियां और अधिशेष / SCHEDULE-2 RESERVES & SURPLUS

(000's अनअंकित Omitted)

		31.03.15 को As on 31.03.15	31.03.14 को As on 31.03.14
I	कानूनी आरक्षितियां	Statutory Reserves	1131164
II	पूंजी आरक्षितियां	Capital Reserves	—
III	शेयर प्रीमियम	Share Premium	—
IV	राजस्व और अन्य आरक्षितियां	Revenue & Other Reserves	466114
V	लाभ-हानि का अतिशेष	Balance in Profit and Loss A/c	2108089
	योग	TOTAL	3386803



अनुसूची-3 निक्षेप / SCHEDULE - 3 - DEPOSITS

			(000's अनअंकित Omitted)	
			31.03.15 को	31.03.14 को
			As on 31.03.15	As on 31.03.14
I	मांग निक्षेप	Demand Deposits		
	क. बैंकों से	From banks	221897	396951
	ख. अन्य से	From Others	1438120	1395693
II	बचत बैंक निक्षेप	Savings Bank Deposits	45846624	42154795
III	कालिक निक्षेप	Term Deposits		
	क. बैंकों से	From banks	390551	87749
	ख. अन्य से	From Others	42624008	36145619
	योग	TOTAL	90521200	80180807

अनुसूची-4 उधार / SCHEDULE-4 - BORROWINGS

			(000's अनअंकित Omitted)	
			31.03.15 को	31.03.14 को
			As on 31.03.15	As on 31.03.14
I	भारत में उधार	Borrowings in India		
	i भारतीय रिजर्व बैंक	Reserve Bank of India	—	—
	ii अन्य बैंक	Other Banks	2369335	2051049
	iii अन्य संस्थान और अभिकरण	Other Institutions and agencies	17188960	17353466
II	भारत के बाहर से उधार	Borrowings outside India	—	—
	योग (I+II)	TOTAL	19558295	19404515
	उपर I और II में सम्मिलित	Secured borrowings		
	प्रतिभूत उधार	included in I & II above	19558295	19404515

अनुसूची-5 अन्य दायित्व और उपबन्ध / SCHEDULE-5 OTHER LIABILITIES AND PROVISIONS

			(000's अनअंकित Omitted)	
			31.03.15 को	31.03.14 को
			As on 31.03.15	As on 31.03.14
I	सदेय बिल	Bills Payable	130086	111069
II	प्रोद्भूत ब्याज	Interest accrued	619933	503417
III	अन्य (प्रावधानों सहित)	Others (Including provisions)	1222852	1033762
	योग	TOTAL	1972871	1648248



अनुसूची-6 भारतीय रिजर्व बैंक में नकदी और अतिशेष

SCHEDULE - 6 CASH AND BALANCES WITH RESERVE BANK OF INDIA

(000's अनअंकित Omitted)

		31.03.15 को	31.03.14 को
		As on 31.03.15	As on 31.03.14
I	हाथ नगदी Cash in Hand	535191	818718
II	भारतीय रिजर्व बैंक में चालू खातों में अतिशेष Balances with Reserve Bank of India in Current Account	3487780	3149533
	योग	4022971	3968251

अनुसूची-7 बैंक में अतिशेष और मांग पर तथा अल्प सूचना पर प्राप्य धन

SCHEDULE-7- BALANCES WITH BANKS & MONEY AT CALL & SHORT NOTICE

(000's अनअंकित Omitted)

		31.03.15 को	31.03.14 को
		As on 31.03.15	As on 31.03.14
I	भारत में IN INDIA		
i	बैंकों में अतिशेष Balances with Banks		
	(क) चालू खातों में In Current Accounts	597564	746646
	(ख) अन्य जमा खातों में In Other Deposit Accounts	21727513	20089243
ii	मांग पर और अल्प सूचना पर प्राप्य धन Money at call and short notice		
	(क) बैंकों के पास With Banks	—	—
	(ख) अन्य संस्थाओं में With Other Institutions	—	—
	योग	22325077	20835889
II	भारत के बाहर OUTSIDE INDIA	—	—



अनुसूची-8 विनिधान / SCHEDULE - 8 INVESTMENTS

(000's अनअंकित Omitted)

		31.03.15 को As on 31.03.15	31.03.14 को As on 31.03.14
I	भारत में विनिधान Investments in India		
i	सरकारी प्रतिभूतियां Government Securities	19076787	18390418
ii	अन्य अनुमोदित प्रतिभूतियां Other approved securities	—	—
iii	शेयर Shares	472	472
iv	डिबेन्चर और बंधपत्र Debentures & Bonds	182195	194195
v	समनुषंगी और / अथवा सह उद्यम Subsidiaries and/or joint ventures	—	—
vi	अन्य (म्यूचुअल फण्ड) Others (Mutual Fund)	51000	112244
	योग TOTAL	19310454	18697329
II	भारत के बाहर विनिधान Investment outside India		—

अनुसूची-9 अग्रिम / SCHEDULE-9-ADVANCES

(000's अनअंकित Omitted)

		31.03.15 को As on 31.03.15	31.03.14 को As on 31.03.14
A	i) कय किये गये, मिती काटे पर भुगतान किये गये विनिमय पत्र Bills purchased and discounted	17042	262
	ii) रोकड उधार, ओवर ड्राफ्ट और मांग पर प्रति संदेय उधार Cash - Credits, Overdrafts and loans repayable on demand	60310460	51799740
	iii) आवधि उधार Term Loans	10305949	9893208
	योग TOTAL	70633451	61693210
B	i) मूर्त आस्तियों द्वारा प्रतिभूत Secured by tangible assets	64016507	56026370
	ii) बैंक / सरकारी प्रत्याभूतियों द्वारा संरक्षित Covered by Bank/Govt. Guarantees		
	iii) अप्रतिभूत Unsecured	6616944	5666840
	योग TOTAL	70633451	61693210
C	I भारत में अग्रिम Advances in India		
	i) पूर्विकता सेक्टर Priority Sectors	54516170	50033193
	ii) पब्लिक सेक्टर Public Sector	—	—
	iii) बैंक Banks	—	—
	iv) अन्य Others	16117281	11660017
	II भारत के बाहर अग्रिम Advances outside India	—	—
	योग TOTAL	70633451	61693210



अनुसूची-10 स्थिर आस्तियां / SCHEDULE - 10 FIXED ASSETS

			(000's अनअंकित Omitted)	
			31.03.15 को As on 31.03.15	31.03.14 को As on 31.03.14
I	परिसर	Premises	16439	16113
II	अन्य स्थिर आस्तियाँ (फर्निचर और फिक्चर सहित) 1 अप्रैल की लागत पर	Other Fixed Assets (Including furniture and fixtures) At cost as on 1st April of the current year	569895	539697
	वर्ष के दौरान परिवर्धन	Additions during the Year	140918	33944
	वर्ष के दौरान कटौतियां	Deductions during the Year		6 4 9 6
3746				
	अद्यतन अवक्षयण	Depreciation to date	511759	446961
	योग	TOTAL	208997	139047

अनुसूची-11 अन्य आस्तियां / SCHEDULE-11 OTHER ASSETS

			(000's अनअंकित Omitted)	
			31.03.15 को As on 31.03.15	31.03.14 को As on 31.03.14
I	अन्तर कार्यालय समायोजन (शुद्ध)	Inter-Office adjustment (Net)	0	0
II	प्रोद्भुत ब्याज	Interest accrued	1691012	1080134
III	अग्रिम रूप से संदत्त कर/स्रोत पर काटा गया कर	Tax paid in advance / Tax deducted at source	248918	132535
IV	लेखन सामग्री और स्टाम्प	Stationery & stamps	10740	11829
V	दावों की सन्तुष्टि में प्राप्त की गयी गैर बैंककारी आस्तियां	Non-banking assets acquired in satisfaction of claims	0	0
VI	अन्य	Others	1355183	1155529
	योग	TOTAL	3305853	2380027

अनुसूची-12 समाश्रित दायित्व / SCHEDULE-12 CONTINGENT LIABILITIES

			(000's अनअंकित Omitted)	
			31.03.15 को As on 31.03.15	31.03.14 को As on 31.03.14
I	बैंक के विरुद्ध दावे जिन्हें ऋण के रूप में स्वीकार नहीं किया गया है	Claims against the bank not acknowledged as debts	29713	29713
II	भागतः संदत्त विनिधानों के लिये दायित्व	Liability for partly paid investments	—	—
III	विद्यमान अग्रिम विनिमय संविदाओं बाबत दायित्व	Liability on account of outstanding forward exchange contracts	—	—
IV	संघटकों की ओर से दी गयी प्रतिभूतियां	Guarantee given on behalf of constituents		
	भारत में	In India	—	—
	भारत के बाहर	Outside India	—	—
V	प्रतिग्रहण, पृष्ठांकन और अन्य बाध्यताएं	Acceptances, endorsement and other obligations	189587	106704
VI	अन्य मदें, जिनके लिये बैंक समाश्रित रूप से उत्तरदायी है	Other items for which the bank is contingently liable		
VII	जमाकर्ता शिक्षा एवं जागरूकता निधि	DEAF	47301	0



अनुसूची-13. अर्जित ब्याज / SCHEDULE - 13 INTEREST EARNED

(000's अनअंकित Omitted)

			31.03.15 को As on 31.03.15	31.03.14 को As on 31.03.14
I	अग्रिमों / विनिमय पत्रों पर ब्याज / मिती काटा	Interest/ discount on advances/bills	6943853	5926822
II	विनिधानों पर आय	Income on Investments	1522547	1224475
III	अंतर बैंक निधियों पर ब्याज	Interest on Inter bank funds	2021923	1532755
IV	अन्य	Others	—	—
	योग	TOTAL	10488323	8684052

अनुसूची-14. अन्य आय / SCHEDULE-14 OTHER INCOME

(000's अनअंकित Omitted)

			31.03.15 को As on 31.03.15	31.03.14 को As on 31.03.14
I	कमीशन, विनिमय और दलाली	Commission, Exchange and Brokerage	24928	40993
II	विनिधानों के विक्रय पर लाभ घटाइये: विनिधानों के विक्रय पर हानि	Profit on Sale of Investments Less: Loss on Sale of Investments	72931 —	0 —
III	विनिधानों के पुनर्मूल्यांकन पर लाभ घटाइये : विनिधानों के पुनर्मूल्यांकन पर हानि	Profit on revaluation of investments Less : Loss on revaluation of investments	— —	— —
IV	भूमि, भवनों और अन्य आस्तियों के विक्रय पर लाभ	Profit on sale of land buildings and others assets	—	—
415	घटाइये : भूमि, भवनों और अन्य आस्तियों के विक्रय पर हानि	Less : Loss on sale of land, buildings and other assets	249	75
V	विनिमय संव्यवहारों पर लाभ घटाइये : विनिमय संव्यवहारों पर हानि	Profit on exchange transactions Less: Loss on exchange transactions	— —	— —
VI	विदेश / भारत में स्थापित समनुषंगियों / कम्पनियों और / अथवा सह उद्यमों से लाभांशों आदि के रूप में अर्जित आय	Income earned by way of dividends etc. from subsidiaries/ companies and /or joint ventures abroad / in India	—	—
VII	प्रकीर्ण आय	Miscellaneous Income	527096	460905



अनुसूची-15. व्यय किया गया ब्याज / SCHEDULE - 15 INTEREST EXPENDED

(000's अनअंकित Omitted)

		31.03.15 को As on 31.03.15	31.03.14 को As on 31.03.14
I	निक्षेपों पर ब्याज Interest on Deposits	5203925	4563600
II	अन्तर बैंक उधारों पर ब्याज Interest on inter bank borrowings	1047931	814469
III	अन्य Others	0	0
	योग	6251856	5378069
	TOTAL		

अनुसूची-16. परिचालन व्यय / SCHEDULE-16 OPERATING EXPENSES

(000's अनअंकित Omitted)

		31.03.15 को As on 31.03.15	31.03.14 को As on 31.03.14
I	कर्मचारियों को भुगतान और उनके लिए व्यवस्था Payments to and provisions for employees	2155540	1755136
II	भाटक, कर और रोशनी Rent, taxes and Lighiting	69983	59341
III	मुद्रण और लेखन सामग्री Printing and Stationary	21576	18146
IV	विज्ञापन और प्रचार Advertisement and publicity	559	747
V	बैंक की सम्पति पर अवक्षयण Depreciation on Bank's property	66753	61718
VI	निदेशकों की फीस, भत्ते और 32 व्यय and expenses		4 6
VII	अंकेशको की फीस और व्यय Auditor's fees and expenses	7579	10343
VIII	विधि प्रभार Law charges	1804	1542
IX	डाक महसूल, तार और टेलीफोन आदि Postages, Telegrams, Telephones etc.	16132	19504
X	मरम्मत और अनुरक्षण Repairs and maintenance	27460	20481
XI	बीमा Insurance	85466	82294
XII	अन्य व्यय Other Expenditure	426941	257118



अनुसूची-17

31 मार्च 2015 को समाप्त वर्ष के लिए मुख्य लेखांकन नीतियां

1. तैयारी का आधार

संलग्न वित्तीय विवरण लागत मूल्य के आधार पर तैयार किये गए हैं एवं देश में प्रचलित सामान्यतया स्वीकार्य लेखा प्रक्रियाओं एवं वैधानिक प्रावधानों की पुष्टि करते हैं।

2. अनुमानों का प्रयोग

आवश्यक अनुमान एवं मान्यता के आधार पर आस्तियों व देयताओं (समाश्रित देयता सहित) की राशि एवं आय-व्यय का वित्तीय विवरण बनाना होता है। प्रबंधन को विश्वास है कि इन वित्तीय विवरणों को तैयार करने में प्रयोग में लाये गए अनुमान विवेकसम्मत एवं समुचित हैं।

3. विनियोग

I. समस्त विनियोग भारतीय रिजर्व बैंक, नाबार्ड एवं प्रायोजक बैंक द्वारा जारी दिशा निर्देशों के अनुरूप किये गए हैं। विनियोग को तीन श्रेणियों यथा परिपक्वता तक धारित, विक्रय के लिए उपलब्ध व लेनदेन हेतु धारित में वर्गीकृत किया गया है एवं खातों में छः वर्गों में प्रकट किया गया है—

A. परिपक्वता तक धारित — निवेश जो परिपक्वता तक रखने के उद्देश्य से प्राप्त किये गये हैं।

B. लेनदेन हेतु धारित — निवेश जो लेनदेन के उद्देश्य से प्राप्त किये गये हैं।

C. विक्रय के लिये उपलब्ध — ऐसे निवेश जो उपरोक्त A व B के लिए नहीं आते हैं तथा जो न तो लेनदेन प्रयोजनार्थ एवं न ही परिपक्वता तक रखने के उद्देश्य से प्राप्त किये गये हैं।

II. भारतीय रिजर्व बैंक के निर्देशानुसार प्रतिभूतियों में निवेशों को तुलन पत्र की तिथि में पूंजीकरण राशि को घटाते हुए दर्शाया गया है।

III. विनियोगों पर आय की गणना/प्रावधान लागू ब्याज दरों पर वास्तविक प्राप्त ब्याज/अर्जित ब्याज के अनुसार की गई है।

IV. नाबार्ड एवं भारतीय रिजर्व बैंक के निर्देशानुसार प्रतिभूतियों में विनियोगों पर प्रीमियम राशि को अवशिष्ट परिपक्वता अवधि में पूंजीकृत किया गया है।

V. परिपक्वता तक धारित श्रेणी की एसएलआर प्रतिभूतियों को बाजार दर पर मूल्यांकित नहीं किया गया है एवं इन्हें जब तक अंकित मूल्य से अधिक नहीं हैं, अधिग्रहण मूल्य पर दर्शाया गया है एवं अंकित मूल्य से अधिक होने पर प्रीमियम को अवशिष्ट परिपक्वता अवधि में पूंजीकृत किया गया है। “परिपक्वता तक धारित” विनियोग निर्धारित सीमा से अधिक नहीं है। भारतीय रिजर्व बैंक ने परिपक्वता पर धारित श्रेणी की एसएलआर प्रतिभूतियों की सीमा शुद्ध मांग एवं आवधिक देयताओं के 24% से क्रमिक रूप से 22% तक घटायी है।

VI. परिपक्वता तक धारित श्रेणी की SLR प्रतिभूतियों के अतिरिक्त सभी Non SLR प्रतिभूतियों को स्क्रिप्ट बाजार दर पर

Schedule – 17

Significant Accounting Policies for the year ended March 2015

1. Basis of Preparation :

The accompanying financial statements have been prepared by following the going concern concept on the historical cost basis and conform to the statutory provisions and generally accepted accounting Principles prevailing in the country, save as otherwise stated.

2. Use of Estimates

The preparation of financial statements requires the management to make estimates and assumptions considered in reported amount of assets and liabilities (including contingent liabilities) as of date of the financial statements and the reported income and expenses for the reporting period. Management believes that the estimates used in the preparation of the financial statements are prudent and reasonable.

3. Investments :

(i) Investments have been made as per the guidelines issued by RBI, NABARD & Sponsor Bank. Investments are classified in three categories viz. Held to Maturity, Available for Sale & Held for Trading and are disclosed in the Balance Sheet in six classifications.

(a) "Held to Maturity" comprising investments acquired with the intention to hold them till maturity.

(b) "Held for Trading" comprising investments acquired with the intention to trade.

(c) "Available for Sale" comprising investments not covered by (a) and (b) above i.e. those which are acquired neither for trading purpose nor for being held till maturity.

(ii) Investments in securities are shown net of amortisation of Premium as on date of Balance Sheet as per RBI guidelines.

(iii) The income on investments has been computed / provided for on the basis of actual interest earned/ accrued at the applicable rate of interest.

(iv) As per NABARD and RBI guidelines premium on investments have been amortised, over the remaining period of maturity.

(v) Investments classified under Held to Maturity category in SLR category is not marked to market basis and is carried at acquisition cost unless it is more than the face value, in which case the premium is amortised over the remaining period to maturity. The investments included under 'Held to Maturity' does not exceed the prescribed limit. RBI has reduced the



मूल्यांकित किया गया है। निवेश की सभी छः श्रेणियों के लिए प्रत्येक श्रेणी का मूल्य, मूल्य ह्रास / मूल्य संवर्धन को समेकित किया है, यदि किसी श्रेणी में मूल्य ह्रास राशि है तो इसका प्रावधान किया गया है किंतु शुद्ध मूल्य संवर्धन को छोड़ दिया गया है।

4. अग्रिमः

- a) अग्रिमों को उत्पादक, अनुत्पादक, संदिग्ध एवं ह्रासित आस्तियों के रूप में वर्गीकृत किया गया है तथा इन आस्तियों पर राष्ट्रीय कृषि और ग्रामीण विकास बैंक के नवीनतम परिपत्र क्रमांक RPCD.CO.RRB.NO. BC.105/ 03.05.34/2004-05 दिनांक 17.06.2005 में निर्धारित विवेकपूर्ण लेखा नियमों के अनुसार प्रावधान किया गया है।

I. उत्पादक आस्तियां –

- | | | |
|------------------------------|---|-------|
| i. कृषि एवं एस.एम.ई. | – | 0.25% |
| ii. व्यावसायिक स्थावर सम्पदा | – | 1.00% |
| iii. अन्य | – | 0.40% |

II. अनुत्पादक आस्तियां –

– रक्षित भाग का 10%

+

– अरक्षित भाग का 20%

III. संदिग्ध आस्तियां :-

- i. डी-I – रक्षित भाग का 20%

+

अरक्षित भाग का 100%

- ii. डी-II – रक्षित भाग का 30%

+

अरक्षित भाग का 100%

- iii. डी-III – रक्षित व अरक्षित भाग का 100%

- iv. ह्रासित आस्तियां – 100%

क्र.सं.	अग्रिमों की श्रेणी	आधार
1.	उत्पादक आस्तियां	खाते जो गैर निष्पादक आस्तियां नहीं हैं।
2.	अनुत्पादक आस्तियां	01.04.2014 से 31.03.2015 के बीच की गैर निष्पादक आस्तियां
3.	संदिग्ध I निष्पादक आस्तियां	01.04.2013 से 31.03.2014 के बीच की गैर निष्पादक आस्तियां
4.	संदिग्ध II निष्पादक आस्तियां	01.04.2011 से 31.03.2013 के बीच की गैर निष्पादक आस्तियां
5.	संदिग्ध III	31.03.2011 या पहले की गैर निष्पादक आस्तियां
6.	ह्रासित आस्तियां	आस्तियां जो ह्रासित श्रेणी में पंजीकृत हैं एवं जिनमें ऋण आस्तियों का मूल्य बकाया ऋण की तुलना में शून्य या 10% से कम है।

- b) अग्रिमों को, ऋणों पर वांछित प्रावधान, ब्याज उचंत, Suit Filed विविध जमा में प्राप्त राशि व प्राप्त दावा राशियों को घटाकर शुद्ध दर्शाया गया है।
- c) उत्पादक ऋणों पर बनाया गया प्रावधान तुलन-पत्र की अनुसूची 5 'अन्य दायित्व और प्रावधान' मद में दर्शाया गया है।
- d) बैंक द्वारा प्रदान किये गये ऋण एवं अग्रिमों के विरुद्ध प्रतिभूतियों की उपलब्धता एवं मूल्यांकन का सत्यापन, प्रबन्धन द्वारा किया गया है, जिसे अंकशेकों द्वारा विश्वसनीय पाया गया है।

ceiling on SLR securities under the HTM category from 24 per cent on NDTL to 22.0 per cent in a graduated manner.

- (vi) Other than SLR Securities in HTM category, all Non SLR investments are marked to Market scrip wise. Depreciation /appreciation for each of six classification is aggregated, net depreciation, if any, for each classification is provided for, but net appreciation is ignored.

4. Advances :

- (A) Advances are classified as Standard, Sub standard, Doubtful, and Loss assets and Provisions for losses are made on these assets, as per the Prudential Norms fixed by NABARD norms as under latest circular No. RPCD.CO.RRB. No.BC. 105/03.05. 34/2004-05 dated 17th June 2005.

(i) Standard Assets: -

- | | | |
|-----------------------------|---|-------|
| (i) Agriculture & SME | - | 0.25% |
| (ii) Commercial Real Estate | - | 1.00% |
| (iii) Others | - | 0.40% |

(ii) Sub Standard Assets :

10% (On secured portion)

+

20% (On unsecured portion)

(iii) Doubtful Assets :-

- (i) D - I - 20% of secured portion.

+

- 100% of unsecured portion

- (ii) D - II - 30% of secured portion.

+

- 100% of unsecured portion.

- (iii) D - III - 100% of secured & unsecured portion

- (iv) Loss Assets - 100%

Sr. No.	Category of Advances	Basic
1	Standard Assets	Accounts which is not NPA
2	Sub-Standard Assets	NPA during 01.04.2014 to 31.03.2015
3	D I	NPA during 01.04.2013 to 31.03.2014
4	D II	NPA during 01.04.2012 to 31.03.2013
5	D III	NPA as on 30.03.2011 or before
6	Loss Assets	Classified as loss assets and in which assets value of loan is nil or less than 10% of outstanding loan amount.

- (B) Advances are net of specific loan provisions, interest suspense, amount received and held suit filed Sundry Deposits and Claim Received.
- (C) Provision made for standard assets is shown under the head "OTHERS (including provisions)" in Schedule - 5 "OTHER LIABILITIES AND PROVISIONS" of the Balance Sheet.



- e) अवमानक खातों के मामले में वसूल नहीं की गई ब्याज राशि को आय नहीं माना गया है, यदि वास्तविक वसूल नहीं हुई है, तो इसे आय निर्धारण एवं आस्ति वर्गीकरण मानदण्डों के अनुसार संबंधित ऋण खाते में जमा करते हुए विपरीत प्रविष्टि पारित की गई है।
- f) नाबार्ड के निर्देशानुसार कृषकों को वित्त वर्ष 2013-14 एवं 2014-15 के दौरान रु 3.00 लाख तक के फसली ऋण 7 प्रतिशत ब्याज पर दिए गए हैं। 2 प्रतिशत ब्याज अनुदान राशि नाबार्ड से सबवेंशन के रूप में दावा योग्य है। इसके अलावा समय पर केसीसी ऋण का भुगतान करने वाले कृषकों को 3 प्रतिशत ब्याज राहत प्रदान की गई है एवं यह राशि भारत सरकार से प्राप्त ब्याज सहायता के रूप में दर्शायी गई है, जो नाबार्ड से दावा योग्य है। नाबार्ड से प्राप्य सबवेंशन, किसानों को उत्पादन व पोस्ट हारवेस्ट (फसल उपरान्त) प्रयोजनार्थ दी गई सीमा पर देय है।

5. स्थायी सम्पत्तियाँ एवं मूल्यहास :-

स्थायी सम्पत्तियों (कम्प्यूटर के अतिरिक्त) पर मूल्य हास पुराने कम्पनी अधिनियम, 1956 के अनुरूप घटती हुई पद्धति से लगाया गया है। कम्प्यूटर पर 33.33 सरल रेखीय पद्धति से मूल्यहास गणना की गई है। वर्ष के दौरान बढ़ोतरी पर मूल्यहास हेतु प्रावधान पूरे वर्ष हेतु किया गया है एवं वर्ष के दौरान विक्रय की गई/निस्तारित स्थायी सम्पत्तियों हेतु कोई हास प्रावधान नहीं किया गया है। मूल्य हास हेतु नये कम्पनी अधिनियम 2013 के अनुसार संशोधन नहीं किया गया है एवं इसके प्रभाव की गणना नहीं की गई है। यद्यपि कुल सकल ब्लॉक के 51.59% आस्तियाँ कम्प्यूटर हैं, जिन पर 3 वर्ष में सीधी रेखा पद्धति से मूल्यहास गणना की गई है। नये कम्पनी अधिनियम 2013 के संशोधन से महत्वपूर्ण प्रभाव की संभावना नहीं है।

6. आय निर्धारण:-

- अ. निम्न मदों, जिनमें आय निर्धारण नकद आधार पर किया गया है, को छोड़कर सामान्यतया, आय व्यय का लेखा उपचय आधार पर किया गया है:-
- गैर निष्पादक आस्तियों पर आय
 - लॉकर किराया
 - गारन्टियों पर कमीशन
 - आयकर रिफण्ड पर ब्याज
 - बट्टाकृत एवं खरीदे गये बिलों पर ब्याज
 - बीमा प्रीमियम एवं दावे
 - कमीशन (बीमा कमीशन सहित) एवं विनियम
 - वार्षिक रखरखाव अनुबन्ध प्रभार
 - डिविडेन्ट से प्राप्त आय म्युचुअल फंड एवं शेयर्स पर
- ब. अपलिखित ऋण खातों/विनियोगों में वसूली को लाभ-हानि खाता विवरण में आय के रूप में लेखांकित किया गया है।
- स. वाद दायर खातों के मामलों में, कानूनी व्यय लाभ-हानि खाता विवरण से प्रभारित किये गये हैं।

- (D) Verification of existence and valuation of securities against the loans and advances made to borrowers has been done by the Management and relied upon by Auditors.
- (E) In case of Substandard accounts, unrecovered interest is not treated as income, if not recovered actually and the same is reversed by crediting in the respective loan accounts as per Income Recognition and Assets Classification Norms.
- (F) In accordance with instructions of NABARD crop loans up to Rs.3 Lakh provided to farmers in financial year 2013-14 and 2014-15 @ 7% P.A, 2% interest subvention is claimable by bank from NABARD. Further 3% relief amount provided to the farmers who have timely repaid their KCC loans and the same is shown in balance sheet as subvention receivable from G.O.I. Subvention is payable on limit given for production & post-harvest purpose to Farmers.

5. Fixed Assets & Depreciation :

Depreciation on Fixed Assets (except Computers) have been provided for on WDV method at the rates prescribed under the old companies Act 1956. In case of Computer, depreciation is provided for on Straight-Line Method at the rate of 33.33%.

Revision on the basis of the new Companies Act 2013 has not been done and impact of the same has not been worked out. However major portion of the assets i.e. computer 51.59 % of total gross block, depreciation is being charged on 3 years SLM basis, revision of the new Companies Act 2013 not expected to have material impact.

Depreciation on additions is provided for full year and no depreciation is provided in the year of sale/disposal.

6. Revenue Recognition :

- a) Income & Expenditure is generally accounted for on accrual basis except in the following cases which are being accounted for, on cash basis. :-
- Income on Non Performing Assets.
 - Lockers Rent
 - Commission on Letter of Guarantee.
 - Interest on Income Tax Refund.
 - Interest on Bills Purchased and Discounted.
 - Insurance Premium and Claims.
 - Commission including commission & exchange .
 - AMC Charges.
 - Dividend Income on Mutual Fund and Shares.
- b) Recoveries in written off advances/investments are being accounted for as income in profit and loss account



7. स्टाफ हित

- i. ग्रेच्युटी भुगतान अधिनियम के प्रावधानों के अनुरूप ग्रेच्युटी दायित्व का निर्धारण भारतीय जीवन बीमा निगम से प्राप्त मूल्यांकन के अनुसार किया गया है। बैंक द्वारा ग्रुप ग्रेच्युटी पॉलिसी भारतीय जीवन बीमा निगम, इण्डिया फर्स्ट लाईफ इन्श्योरेंस कं. लि., बजाज ऑलियांज लाईफ इन्श्योरेंस कम्पनी लि., बिरला सन लाईफ इन्श्योरेंस कम्पनी लि., एवं पीएनबी मेटलाईफ इण्डिया इन्श्योरेंस कम्पनी लि. से ली रखी है।
- ii. बैंक द्वारा उपार्जित अवकाश के नकदीकरण हेतु दायित्व का प्रावधान भारतीय जीवन बीमा निगम से प्राप्त मूल्यांकन के अनुसार किया गया है। उपार्जित अवकाश नकदीकरण देयता हेतु बैंक द्वारा समूह अवकाश नकदीकरण पॉलिसी भारतीय जीवन बीमा निगम, फ्यूचर जनरली इण्डिया लाईफ इन्श्योरेंस कं. लि., बिड़ला सनलाईफ इन्श्योरेंस कम्पनी लिमिटेड, बजाज अलियांज इन्श्योरेंस कम्पनी लिमिटेड, इंडिया फर्स्ट लाईफ इन्श्योरेंस कम्पनी लिमिटेड, अविवा लाईफ इन्श्योरेंस कम्पनी लिमिटेड एवं HDFC स्टैंडर्ड लाईफ इन्श्योरेंस कम्पनी लिमिटेड से ली गई है।

8. आय पर कर

वैधानिक आवश्यकताओं के अनुसार आयकर प्रावधान बनाया गया है तथा तुलन पत्र तिथि के लागू विधिक प्रावधान एवं दरों के आधार पर आस्थगित कर देयता एवं आस्तियां कर योग्य आय व लेखा आय के मध्य समय अन्तर के मध्यनजर गणना की गई है।

9. प्रति शेयर अर्जन

बेसिक प्रति इक्विटी शेयर अर्जन की गणना शुद्ध आय को उस अवधि के लिये बकाया इक्विटी शेयरों की संख्या से विभाजित कर की गई है।

10. प्रावधान, आकस्मिक देयताएं व आकस्मिक आस्तियाँ

सनदी लेखाकार संस्थान के इस सम्बंध में जारी लेखा मानक 29 (आकस्मिक देयताओं एवं आकस्मिक आस्तियों के लिये प्रावधान) के अनुसार बैंक द्वारा आकस्मिक देयताओं एवं आकस्मिक आस्तियों के लिये प्रावधान विगत में हुई किसी घटना के लिये उत्पन्न हुए वर्तमान दायित्व के लिये किया जाता है। यह संभव है कि इस दायित्व के निस्तारण के लिये आर्थिक संसाधनों की आवश्यकता हो और तब इस दायित्व हेतु राशि का विश्वसनीय मूल्यांकन किया जा सके।

आकस्मिक आस्तियों को वित्तीय विवरण के लेखांकन में नहीं लिया जाता है क्योंकि इसका परिणाम ऐसी आय के निर्धारण के रूप में निकल सकता है, जिसकी कभी वसूली संभव न हो।

11. शुद्ध लाभ

लाभ निम्नलिखित समायोजन के पश्चात् दर्शाया गया है—

- i. अनुत्पादक आस्तियों पर प्रावधान
- ii. मानक अस्तियों पर सामान्य प्रावधान
- iii. अपलिखित खातों में प्राप्त वसूली
- iv. अन्य सामान्य एवं आवश्यक प्रावधान

- c) In case of suit filed accounts, legal expenses are charged to profit and loss account.

7. Employee Benefits :

- (i) Gratuity Liability is provided for as per provisions of Payment of Gratuity Act, on the basis of valuation given by LIC of India. For Gratuity liability Bank has taken Group Gratuity Policy from LIC of India, IndiaFirst Life Insurance Co. Ltd., Bajaj Allianz Life Insurance Co. Ltd., Birla Sun Life Insurance Co. Ltd and PNB Metlife India insurance co. Ltd.
- (ii) Liability for Encashment of accumulated Privilege Leaves is provided for based on valuation given by LIC of India. For Leave Encashment liability Bank has taken Group Leave Encashment Policy from LIC of India, Future Generali India Life Insurance Co. Ltd., Birla Sun Life Insurance Co. Ltd., Bajaj Allianz Life Insurance Co. Ltd., IndiaFirst Life Insurance Co. Ltd., AVIVA Life Insurance Co. Ltd. and HDFC Standard Life Insurance Co. Ltd.

8. Taxes on Income

Provision for Income Tax is made in accordance with statutory requirement and Deferred Tax assets / liability are calculated for the timing differences between taxable income and accounting income, on the basis of the tax rates and laws that have been enacted or substantively enacted as of the Balance Sheet date.

9. Earning Per Share

Basic earnings per equity share have been computed by dividing net income by the number of equity shares outstanding for the period.

10. Provisions, Contingent Liabilities and Contingent Assets

As per AS 29 (Provisions, Contingent Liabilities and Contingent Assets) issued in this regard by the ICAI, the Bank recognises provisions only when it has present obligation as a result of a past event, it is probable that an outflow of resources embodying economic benefits will be required to settle the obligation and when a reliable estimate of the amount of the obligation can be made.

Contingent assets are not recognised in the financial statements since this may result in the recognition of income that may not be realised.

11. Net Profit/Loss :

The net Profit has been arrived at after:

- i. Provision on non performing assets.
- ii. General provision for standard assets.
- iii. Recovery made in the written off accounts.
- iv. Other usual and necessary provisions.



अनुसूची – 18

लेखों पर टिप्पणियाँ

1) कर्मचारियों को सेवानिवृत्ति लाभ

- 1.1 भविष्य निधि कोष में बैंक का अंशदान लाभ-हानि खाता विवरण को नामे कर किया गया है।
- 1.2 समूह उपदान कोष व समूह उपार्जित अवकाश नकदीकरण कोष में अंशदान लाभ-हानि खाते को नामे करते हुए LIC की गणना के आधार पर किया गया है, नीचे बिन्दु 1.3 में उल्लिखित को छोड़कर।
- 1.3 वर्ष के दौरान बैंक ने लाभ हानि उपदान कोष हेतु प्रावधान खाते से रुपये ₹389.25 लाख का भुगतान अभिज्ञात समूह उपदान कोष में किया है तथा लाभ हानि अवकाश नकदीकरण प्रावधान खाते से ₹1140.63 लाख का भुगतान समूह अवकाश नकदीकरण हेतु किया है।
- 2) वर्ष के दौरान बैंक द्वारा प्रायोजक बैंक (बैंक ऑफ बड़ौदा) से प्रतिनियुक्त स्टाफ के वेतन एवं अन्य भत्तों के रूप में ₹186.16 लाख का भुगतान किया गया, जिसमें से ₹17.69 लाख का भुगतान बैंक अध्यक्ष को किया गया है।
- 3) बैंक की स्थायी सम्पत्तियों पर मूल्यह्रास बैंक के परिपत्र क्रमांक प्रका/खाताबन्दी-15/03/24 दिनांक 17.02.2015 के अनुसार किया गया है।
- 4) अंतः शाखा संव्यवहारों का मिलान प्रधान कार्यालय द्वारा किया जाता है, जो कि दिनांक 31.03.2015 तक मिलान कर लिया गया है।
- 5) "अन्य दायित्व एवं प्रावधान" में उत्पादक आस्तियों पर ₹2005.35 लाख का किया गया प्रावधान सम्मिलित हैं।
- 6) विनियोगों पर आय को सरकारी प्रतिभूतियों पर भुगतान किए गए ब्याज को घटाकर दर्शाया गया है।
- 7) वित्त वर्ष के दौरान बैंक ने ₹1355.74 लाख के ऋण खाते लाभ-हानि खाता विवरण को नामे कर अपलिखित किये हैं।
- 8) अवधि के दौरान बैंक को अपलिखित ऋण खातों में ₹96.94 लाख की वसूली प्राप्त हुई, जिसे लाभ-हानि खाता विवरण में जमा किया गया है।
- 9) वर्ष के दौरान बैंक ने प्रत्यक्ष कृषि अग्रिमों के विरुद्ध यस बैंक लि. को अन्तः बैंक सहभागिता प्रमाण पत्र ₹750.00 करोड़ 180 दिनों की अवधि हेतु 3.50 प्रतिशत प्रतिवर्ष ब्याज दर पर जारी किया तथा गैर प्राथमिकता प्राप्त अग्रिमों के विरुद्ध अन्तः बैंक सहभागिता प्रमाण-पत्र ₹750.00 करोड़ 180 दिनों की अवधि हेतु 10.25 प्रतिशत प्रतिवर्ष ब्याज दर पर क्रय किया है।

Schedule- 18

Notes on Accounts

1. Retirement Benefits to Employees :-

- 1.1 Bank's Contribution to Provident Fund is charged to Statement of Profit & Loss Account.
- 1.2 Contribution to Recognised Group Gratuity Fund, Group Leave Encashment Policy Fund are made on the basis of calculation given by LIC and charged to Statement of Profit & Loss Account as explained in point No. 1.3 below.
- 1.3 During the year Bank has paid ₹ 389.25 lac from "P/L Provision for Gratuity a/c" to recognized Group Gratuity Fund and ₹ 1140.63 lac for Group Leave Encashment Policy from "P/L Provision for Leave Encashment a/c".
2. During the period Bank has paid ₹ 186.16 lac as salary and other allowances to staff deputed by Sponsor Bank (Bank of Baroda) of which ₹ 17.69 lac were paid to Chairman.
3. Depreciation on Fixed Assets has been provided as per Bank's Circular No. प्रका/ खाताबन्दी-15/03/24 दिनांक 17-02-2015.
4. The reconciliation of Inter Branch Transaction is made by Head Office, which is reconciled upto 31.03.2015.
5. "Other Liabilities and Provisions" includes provision of ₹ 2005.35 lac, being the provision on standard assets.
6. Income on investments is shown as net of interest paid on Govt. securities.
7. During the financial year Bank has written off advances, amounting to ₹ 1355.74 lac by debiting Statement of Profit & Loss Account.
8. Recovery of ₹ 96.94 lac received in written off Loan accounts during the period and it was credited to the Statement of Profit & Loss Account.
9. During the year Bank has issued Inter Bank Participation Certificate (IBPC) for ₹ 750.00 crores to Yes Bank Ltd. against Direct Agriculture Advances for a period of 180 days bearing interest @ 3.50 % p.a. and Bank has also purchased Non Priority Advance amounting to ₹ 750.00 crore under IBPC issued by Yes Bank Ltd. for a period of 180 days @10.25% p.a.



- 10) भारतीय रिजर्व बैंक के निर्देशानुसार वर्ष के दौरान बैंक द्वारा सरकारी प्रतिभूतियों पर प्रीमियम राशि को प्रतिभूति की अवशिष्ट परिपक्वता अवधि में पूंजीकृत करने हेतु लाभ-हानि खाता विवरण में विनियोगों पर अर्जित ब्याज से ₹459.94 लाख नामे किये गये।
 - 11) खाते में पूर्व अवधि से संबंधित आयकर ₹209.44 लाख पाये जाने के कारण, लाभ-हानि खाते में इन्हें अलग से दर्शाया गया है, जो कि इन्स्टीट्यूट ऑफ चार्टर्ड एकाउण्टेंट्स ऑफ इण्डिया द्वारा जारी लेखाकन अनुदेश (AS-5) "Net profit or Loss for the Prior Period items and Changes in accounting policies" के अनुसार अलग से दिखाया जाना वांछित है।
 - 12) बैंक द्वारा वर्ष के दौरान लाभ-हानि खाता नामे करते हुए आयकर हेतु ₹6561.43 लाख का प्रावधान किया गया।
 - 13) विविध आय में निरीक्षण प्रभार ₹1617.91 लाख, प्रासंगिक प्रभार ₹605.56 लाख एवं दस्तावेजीकरण व प्रोसेसिंग प्रभार ₹2611.96 लाख सम्मिलित है।
 - 14) बैंक द्वारा वर्ष के दौरान सभी शाखाओं में CBS लागू करने पर रेवेन्यू खर्चों के रूप में ₹436.83 लाख व पूंजीकृत खर्चों के रूप में ₹200.33 लाख व्यय किये गये, जो कि नाबार्ड से CBS खर्चों की 40% राशि ₹95.04 लाख की देय सहायता घटाने के पश्चात् आकलित है।
- पूंजीकृत CBS खर्चों को चालू वर्ष में परिशोधन किया गया है तथा चालू वर्ष में ₹388.56 लाख लाभ-हानि (परिशोधन) खाते में नामे किये गये हैं।
- 15) अवधि के दौरान आस्तगित कर आस्ति राशि ₹34.78 लाख का आकलन AS-22 के अनुसार किया गया तथा इस वर्ष के दौरान पुस्तकों में अभिज्ञात किया गया।
 - 16) आंकड़े निकटतम हजार रूपयों में दर्शाये गये हैं एवं जहां आवश्यक समझा गया, वहां पुनः समूहन किया गया है।
 - 17) 01.01.2013 को बैंक समामेलन के समय सीबीएस खर्च राशि ₹2.68 करोड़ सेंट्रल बैंक ऑफ इण्डिया द्वारा देय है।

10. As per RBI Guidelines the premium on investments in Govt. Securities has been amortized over the remaining period of maturity by debiting ₹ 459.94 lac in Statement of Profit & Loss Account Interest earned a/c on Govt. Securities during the year.
11. Income Tax of ₹ 209.44 lacs for prior period has been found in accounts, and separately shown in the Statement of Profit & Loss Account, as per Accounting Standard (AS) 5 on **"NET PROFIT OR LOSS FOR THE PRIOR PERIOD ITEMS AND CHANGES IN ACCOUNTING POLICIES"** issued by The Institute of Chartered Accountants of India.
12. Provision of ₹ 6561.43 lac for Income Tax has been made by the Bank during the year by debiting Profit and Loss A/c
13. Miscellaneous Income includes Inspection Charges ₹ 1617.91 lac, incidental Charges ₹ 605.56 lac and Documentation & Processing charges ₹2611.96 lac.
14. During the financial year, for implementing CBS in all the branches, Bank has incurred expenditure of ₹ 436.83 lac as revenue expenditure and ₹ 200.33 lac as Capital Expenses, after deducting grant receivable from NABARD ₹ 95.04 lac as 40% of Cost of CBS Expenses.

Further capitalized CBS expenses are being amortised in the current year ₹388.56 lac has been debited in Statement of Profit & Loss Account CBS Expenses (Amortised).

15. Deferred Tax Assets amounting to ₹ 34.78 lac arising for the period is calculated as per AS -22 and recognized in the books of account during the year.
16. Figures have been rounded off to nearest rupee thousand and regrouped wherever considered necessary.
17. An amount of ₹ 2.68 crore is due from Central Bank of India on account of CBS expenses receivable at the time of Bank amalgamation as on 1st January 2013.



1. नाबार्ड परिपत्र संख्या 104/ DOS .18/2008 दिनांक 30.06.2008 के अनुसार अतिरिक्त प्रकटीकरण दिनांक 31.03.2015 Additional Disclosure as per NABARD Circular NO. 104/ DOS .18/2008 Dt.30.06.2008 are as under:- As on 31.03.2015

a. पूंजी Capital

क्र.सं. S.No.	विवरण Particulars	31.03.2015	31.03.2014
i)	सीआरएआर CRAR (%)	10.46%	10.07%
ii)	सीआरएआर – टीयर I पूंजी (%) CRAR- Tier I Capital (%)	10.14%	9.74 %
iii)	सीआरएआर – टीयर II पूंजी (%) CRAR- Tier II Capital (%)	0.32%	0.33 %
iv)	अंशधारिता का प्रतिशत Percentage of Shareholding of the		
a	भारत सरकार Government of India	50%	50 %
b	राज्य सरकार State Government	15%	15%
c	प्रायोजक बैंक Sponsor Bank	35%	35%

b. विनियोग Investments

(राशि ₹ लाखों में) (₹ in lac)

क्र.सं. S.No.	विवरण Particulars	31.03.2015	31.03.2014
1	विनियोग का मूल्य Value of Investments		
i)	विनियोग का समग्र मूल्य Gross Value of Investments	193104.54	186973.29
ii)	मूल्यह्रास के लिए प्रावधान Provision for Depreciation	451.65	451.65
iii)	विनियोग का शुद्ध मूल्य Net Value of Investments	192652.89	186521.64
2	विनियोग पर मूल्यह्रास हेतु रखे प्रावधान का संचलन Movement of provisions held towards depreciation on Investment.		
i)	प्रारम्भिक शेष Opening Balance	451.65	451.65
ii)	जोड़ें— वर्ष के दौरान किये गये प्रावधान Add. Provisions made during the year	NIL	NIL
iii)	घटाएं— वर्ष के दौरान अपलिखित / पुर्नलिखित किये गये प्रावधान आधिक्य Less : Write off/write back of excess provisions during the year	NIL	NIL
iv)	अंतिम शेष Closing Balance	451.65	451.65

Valuation is certified by M/s Shashvat Systems, Mumbai vide this certificate dated 08.04.2015



c. रेपो लेनदेन Repo Transactions

(राशि ₹ लाखों में) (₹ in lac)

मद Item	वर्ष के दौरान न्यूनतम बकाया Minimum outstanding during the year	वर्ष के दौरान अधिकतम बकाया Maximum outstanding during the year	वर्ष के दौरान प्रतिदिन औसत बकाया Daily Average outstanding during the year	31 मार्च 2015 तक As on 31 March 2015
रेपो के अन्तर्गत प्रतिभूति विक्रय Securities sold under Repos	NIL	NIL	NIL	NIL
रिवर्स रेपो के अन्तर्गत प्रतिभूति क्रय Securities purchased under reverse Repos	NIL	NIL	NIL	NIL

d. गैर-एसएलआर विनियोग Non SLR Investment Portfolio

(i) गैर एसएलआर विनियोग का जारीकर्ता मिश्रण Issuer composition of Non SLR Investments

(राशि ₹ लाखों में) (₹ in lac)

क्र. सं. S. No.	जारीकर्ता Issuer	राशि Amount	प्राइवेट प्लेसमेंट की निवेश श्रेणी की प्रतिभूतियों की सीमा Extent of Private Placement	पहले ही निवेश किए गए निवेश श्रेणी से नीचे की प्रतिभूतियों की सीमा Extent of below investment grade securities	अनरेटेड प्रतिभूतियों की सीमा Extent of unrated securities	गैर-सूचीबद्ध प्रतिभूतियों की सीमा Extent of unlisted securities
1	2	3	4	5	6	7
1	सरकारी क्षेत्र उपक्रम P.S.U.s	1321.95	1321.95	-	-	-
2	वित्तीय संस्थाएं F.Is	500.00	500.00	-	-	-
3	बैंक Banks	0.00	0.00	-	-	-
4	निजी संस्थान Private Corporates	0.00	0.00	-	-	-
5	अन्य Others	514.72	514.72	-	-	-
6	मूल्यहास के लिए प्रावधान Provision held towards depreciation	143.95	143.95	-	-	-
	कुल गैर-एसएलआर विनियोग Total Non SLR Investments	2192.72	2192.72	-	-	-

Classification of Investment grade of securities obtained from valuear M/s Shashvat Systems, Mumbai



(ii) गैर-निष्पादक गैर-एसएलआर विनियोग Non performing Non-SLR investment

(राशि ₹ लाखों में) (₹ in lac)

विवरण Particulars	राशि Amount
01.04. 2014 को प्रारम्भिक शेष Opening balance as on 01.04.2014	NIL
जोड़ा — वर्ष (01.04.14 से 31.03.15) के दौरान बढ़ोतरी Add : Additions during the year since Ist April	NIL
घटाया — 01.04.14 से 31.03.15 के दौरान कमी Less : Reductions during the above period	NIL
31.03.2015 को शेष Balance as at 31.03. 2015	NIL
कुल प्रावधान Total Provisions held	NIL

2. Assets quality आस्तियों की गुणवत्ता

2.1 Non Performing Assets गैर-निष्पादक आस्तियां

(राशि ₹ लाखों में) (₹ in lac)

	विवरण Particulars	31.03.2015	31.03.2014
i	शुद्ध अग्रिमों से शुद्ध गैर-निष्पादक आस्तियों का प्रतिशत Net NPAs to Net Advances (%)	3.44%	5.12%
ii	गैर निष्पादक आस्तियों में संचलन Movement of NPAs (Gross)		
(a)	प्रारम्भिक शेष Opening balance	42675.56	46609.07
(b)	जोड़े— वर्ष के दौरान बढ़ोतरी Additions during the year	7912.92	13916.85
(c)	घटाएँ— वर्ष के दौरान कमी Reductions during the year	15172.94	17850.36
(d)	अंतिम शेष Closing Balance	35415.54	42675.56
iii	गैर निष्पादन आस्तियों में संचलन Movement of net NPAs		
(a)	प्रारम्भिक शेष Opening balance	31558.04	37505.95
(b)	जोड़े — वर्ष के दौरान बढ़ोतरी Additions during the year	6426.58	12469.64



(c)	घटाएं वर्ष के दौरान कमी Reductions during the year	13686.60	18417.55
(d)	अंतिम शेष Closing Balance	24298.02	31558.04
iv	गैर निष्पादक आस्तियों पर प्रावधान का संचलन (मानक आस्तियों पर किये गये प्रावधान के अतिरिक्त) Movement of Provisions for NPAs, (excluding provisions on Standard Assets)		
(a)	प्रारम्भिक शेष Opening balance	11117.52	9103.12
(b)	वर्ष के दौरान बनाया प्रावधान Provisions made during the year	-	2014.40
(c)	अपलिखित / पुर्नलिखित किये प्रावधान आधिक्य Write-off/Write-back of excess provisions	-	-
(d)	अंतिम शेष Closing Balance	11117.52	11117.52

2.2 पुनर्गठन के अधीन ऋण आस्तियों का विवरण Details of Loan Assets subject to restructuring

(राशि ₹ लाखों में) (₹ in lac)

क्र.सं. S.No.	विवरण Particulars	31.03.2015	31.03.2014
i	पुनर्गठन, पुर्ननिर्धारण, पुर्नसमझौता के अधीन ऋण आस्तियों की कुल राशि Total amount of loan Assets subject to restructuring, rescheduling, renegotiation	718.23	NIL
ii	पुनर्गठन, पुर्ननिर्धारण, पुर्नसमझौता के अधीन मानक आस्तियों की राशि The amount of Standard Assets subjected to restructuring, rescheduling, renegotiation	34.85	NIL
iii	पुनर्गठन, पुर्ननिर्धारण, पुर्नसमझौता के अधीन अवमानक आस्तियों की राशि The amount of Sub-Standard Assets subjected to restructuring, rescheduling, renegotiation	42.23	NIL
iv	पुनर्गठन, पुर्ननिर्धारण, पुर्नसमझौता के अधीन संदिग्ध आस्तियों की राशि The amount of Doubtful Assets subjected to restructuring, rescheduling, renegotiation	641.15	NIL
	Note {(i) = (ii) + (iii) + (iv)}	718.23	NIL



2.3 आस्तियों के पुर्ननिर्माण के लिये प्रतिभूति/पुर्ननिर्माण कम्पनी को विक्रय की गई वित्तीय आस्तियों का विवरण

Details of financial assets sold to Securities (SC)/Reconstruction Company (RC) for Assets Reconstruction.

(राशि ₹ लाखों में) (₹ in lac)

क्र.सं. S.No.	विवरण Particulars	31.03.2015	31.03.2014
i	खातों की संख्या No. of accounts	NIL	NIL
ii	एससी/आरसी को विक्रय खातों का समग्र मूल्य (शुद्ध प्रावधान) Aggregate value (net of provisions) of accounts sold to SC/RC	NIL	NIL
iii.	समग्र प्रतिफल Aggregate consideration	NIL	NIL
iv.	पूर्व वर्षों में अन्तरित खातों के सम्बंध में प्राप्त अतिरिक्त प्रतिफल Additional consideration realised in respect of accounts transferred in earlier years	NIL	NIL
v.	शुद्ध पुस्तक मूल्य पर समग्र लाभ/हानि Aggregate gain/loss over net book value	NIL	NIL

2.4 क्रय-विक्रय की गई गैर निष्पादक वित्तीय आस्तियों का विवरण

Details of non-performing financial assets purchased / sold

A. क्रय की गई गैर निष्पादक वित्तीय आस्तियों का विवरण

Details of non-performing financial assets purchased :

(राशि ₹ लाखों में) (₹ in lac)

क्र.सं. S.No.	विवरण Particulars	31.03.2015	31.03.2014
1 (a)	अवधि के दौरान क्रय खातों की संख्या No. of accounts purchased during the period	NIL	NIL
(b)	समग्र बकाया Aggregate outstanding	NIL	NIL
2 (a)	इनमें से अवधि के दौरान पुनर्गठित खाते Of these, number of account restructured during the year	NIL	NIL
(b)	समग्र बकाया Aggregate outstanding	NIL	NIL



B. विक्रय की गई गैर निष्पादक वित्तीय आस्तियों का विवरण Details of non-performing financial assets sold

(राशि ₹ लाखों में) (₹ in lac)

क्र.सं. S.No.	विवरण Particulars	31.03.2015	31.03.2014
1	बिक्रीत खातों की संख्या No. of accounts sold	NIL	NIL
2	समग्र बकाया Aggregate outstanding	NIL	NIL
3	प्राप्त समग्र प्रतिफल Aggregate consideration received	NIL	NIL

2.5 मानक आस्तियों के लिए प्रावधान Provisions on Standard Asset

(राशि ₹ लाखों में) (₹ in lac)

क्र.सं. S.No.	विवरण Particulars	31.03.2015	31.03.2014
1	मानक आस्तियों के लिए प्रावधान Provisions towards Standard Assets	2005.34	1739.31

3. व्यवसाय अनुपात Business Ratio

(राशि ₹ लाखों में) (₹ in lac)

क्र.सं. S.No.	विवरण Particulars	31.03.2015	31.03.2014
i	वर्किंग फण्ड से ब्याज आय का प्रतिशत Interest income as a percentage to working funds	9.28	8.79
ii	वर्किंग फण्ड से गैर ब्याज आय का प्रतिशत Non - Interest income as a percentage to working funds	0.55	0.51
iii	वर्किंग फण्ड से परिचालन लाभ का प्रतिशत Operating profit as percentage to working funds	1.75	1.54
iv	आस्तियों पर आय Return on Assets*	1.12	0.84
v	प्रति कार्मिक व्यवसाय (जमा + अग्रिम) Business (Deposits + Advances) per employee	513.83	484.86
vi	प्रति कार्मिक लाभ Profit per employee	4.04	2.84

* शुद्ध लाभ का प्रतिशत As percentage to Net Profit



4. सम्पत्तियां एवं दायित्व प्रबन्धन सम्पत्तियों एवं दायित्वों की निश्चित मदों की परिपक्वता पेटर्न
Asset Liability Management - Maturity pattern of certain items of assets and liabilities

(राशि ₹ लाखों में) (₹ in lac)

विवरण Particulars	1 से 14 दिवस तक 1 to 14 days	15-28 दिवस तक 15-to 28 days	29 दिन से 3 माह तक 29 days to 3 months	3 माह से अधिक व 6 माह तक over 3 months to 6 months	6 माह से अधिक व 1 वर्ष तक over 6 months to one year	1 वर्ष से अधिक व 3 वर्ष तक over one year to 3 years	3 वर्ष से अधिक व 5 वर्ष तक overs 3 years to 5 years	5 वर्ष से अधिक over 5 years	योग Total
जमाएं Deposits	73442	11637	75907	81072	160714	485092	12192	5155	905212
सकल अग्रिम Gross Advances	124550	35	308	535	1991	499090	53348	37595	717452
विनियोग व बैंक जमाएं Investments & Deposits with Bank	6475	2545	40925	84523	94544	46947	20881	119515	416355
उधार Borrowings	23714	0	0	78486	78287	9875	4152	1068	195582
विदेशी मुद्रा आस्तियां Foreign currency assets	-	-	-	-	-	-	-	-	-
विदेशी मुद्रा दायित्व Foreign currency liabilities	-	-	-	-	-	-	-	-	-

5. निवेश-स्थावर संपदा क्षेत्र में निवेश
Exposures - Exposures to Real Estate Sector

(राशि ₹ लाखों में) (₹ in lac)

क्र.सं. S.No.	श्रेणी Category	31.03.2015	31.03.2014
a	प्रत्यक्ष निवेश Direct Exposure	12600.51	8927.76
(i)	आवासीय बन्धक ऋणी द्वारा किराये पर अथवा रहने के लिए आवासीय सम्पत्ति पर बन्धक से प्रतिभूत ऋण (₹. 20.00 लाख तक के व्यक्तिगत आवास ऋण अलग से दर्शायें)। Residential Mortgages Lending fully secured by mortgages on residential property that is or will be occupied by the borrower or that is rented (individual housing loan upto Rs. 20.00 lac may be shown separately)	11246.17	7912.48



(ii)	व्यावसायिक स्थावर सम्पदा व्यावसायिक सम्पत्ति पर बन्धक से प्रत्याभूत ऋण (कार्यालय भवन, खुदरा जगह, बहुद्देशीय व्यावसायिक भवन, बहुपरिवार के आवासीय भवन, बहु किरायेदार वाले व्यावसायिक भवन, औद्योगिक अथवा गोदाम, होटल, भूमि अधिग्रहण, विकास व निर्माण आदि) निवेश में गैर निधि आधारित सीमा भी शामिल करें। Commercial Real Estate Lending secured by mortgages on commercial real estates (office buildings, retail space, multi purpose commercial premises, multi-family residential buildings multi-tenanted commercial premises, industrial or warehouse space, hotels, land acquisition, development and construction, etc.) Exposure would also include non-fund based (NFB) limits.	1354.34	1015.28
(iii)	बन्धक आधारित प्रतिभूति और अन्य प्रतिभूति में निवेश Investments in Mortgage Backed Securities (MBS) and other securities exposures	-	-
	a. आवासीय Residential	-	-
	b. व्यावसायिक स्थावर सम्पदा Commercial Real Estate	-	-
b)	अप्रत्यक्ष निवेश Indirect Exposure	-	-
	हाउसिंग फाइनेन्स कम्पनी एवं नेशनल हाउसिंग बैंक को निधि आधारित व गैर निधि आधारित निवेश Fund-based and non-fund based exposures on National Housing Bank (NHB) and Housing Finance Companies (HFCs)	-	-

6. बैंक द्वारा एकल ऋण, समूह ऋण सीमा के उल्लंघन का विवरण

Details of Single Borrowers (SGL) (Limit 15% of capital funds), Group Borrower Limit (GBL) (Limit 40% of capital funds) exceeded by the Bank.

- NIL -

7. विविध- वर्ष के दौरान आयकर हेतु किये गये प्रावधान की राशि

Miscellaneous - Amount of provisions made for Income-tax during the year

(राशि ₹ लाखों में) (₹ in lac)

विवरण Particulars	31.03.2015	31.03.2014
आयकर प्रावधान Provisions for Income Tax	6561.43	4371.00
कर प्रावधान Deffered Tax Provision	110.10	144.88

8. भारतीय रिजर्व बैंक द्वारा अधिरोपित दण्ड का प्रकटीकरण

Disclosure of Penalties imposed by RBI

- NIL -



9. लेखांकन मानक 17 – अनुभाग रिपोर्टिंग – अनुभागवार आय व व्यय निम्नानुसार है—

Accounting Standard 17 - Segment Reporting - Segment-wise Income and Expenditure are as under :

(राशि ₹ लाखों में) (₹ in lac)

क्र.सं. S.No.	विवरण Particulars	31.03.2015	31.03.2014
I	आय Income		
	अग्रिमों पर ब्याज आय Interest Income on Advances	69438.53	59268.22
	विनियोगों पर आय Income on Investments	15225.47	12244.75
	अन्तः बैंक निधियों पर ब्याज आय Interest Income on Inter Bank Funds	20219.23	15327.55
	अन्य आय Other Income	6249.75	5022.38
	कुल आय Total Income	111132.98	91862.90
II	व्यय Expenditure		
	ब्याज व्यय Interest Expenditure	62518.56	53780.69
	स्थापना लागत Establishment Cost	21555.40	17551.36
	अन्य व्यय Other Expenditure	7242.99	5312.66
	प्रावधान व आकस्मिकतायें Provision and Contingencies	7073.49	6841.75
	कुल व्यय Total Expenditure	98390.44	83486.46

10.1 प्रावधान व आकस्मिकतायें Provisions and Contingencies

(राशि ₹ लाखों में) (₹ in lac)

क्र.सं. S.No.	विवरण Particulars	31.03.2015	31.03.2014
1	चल प्रावधान खाते का प्रारम्भिक शेष Opening Balance in the floating provisions accounts	Nil	Nil
2	लेखांकन में बनाये गये चल प्रावधान की मात्रा The quantum of floating provisions made in the accounting	Nil	Nil
3	लेखांकन वर्ष के दौरान किये गये आहरण की राशि Amount of draw down made during the accounting year	Nil	Nil
4	चल प्रावधान खाते में अन्तिम शेष Closing balance in the floating provisions account	Nil	Nil



10.2 आरक्षित निधि से आहरण Draw Down from Reserves

- NIL -

10.3 शिकायतों का प्रकटन Disclosure of complaints

A. ग्राहक शिकायत Customer Complaints

क्र.सं. S.No.	विवरण Particulars	ब्यौरा Details
a	वर्ष के प्रारम्भ में लम्बित शिकायतों की संख्या No. of complaints pending at the beginning of the year	6
b	वर्ष के दौरान प्राप्त शिकायतों की संख्या No. of complaints received during the year	347
c	वर्ष के दौरान निवारण की गई शिकायतों की संख्या No. of complaints redressed during the year	349
d	वर्ष के अन्त में लम्बित शिकायतों की संख्या No. of complaints pending at the end of the year	4

B. बैंकिंग लोकपाल द्वारा पारित आदेश Award passed by the Banking Ombudsman

क्र.सं. S.No.	विवरण Particulars	ब्यौरा Details
a	वर्ष के प्रारम्भ में अक्रियान्वित अवार्ड की संख्या No. of unimplemented Awards at the beginning of the year	NIL
b	वर्ष के दौरान बैंकिंग लोकपाल द्वारा पारित अवार्ड No. of Awards passed by the Banking Ombudsman during the year	NIL
c	वर्ष के दौरान क्रियान्वित अवार्ड की संख्या No. of Awards implemented during the year	NIL
d	वर्ष के अन्त में अक्रियान्वित अवार्ड की संख्या No. of unimplemented Awards at the end of the year	NIL

C. एटीएम शिकायत ATM Complaints

क्र.सं. S.No.	विवरण Particulars	ब्यौरा Details
a	वर्ष के प्रारम्भ में लम्बित शिकायतों की संख्या No. of complaints pending at the beginning of the year	3
b	वर्ष के दौरान प्राप्त शिकायतों की संख्या No. of complaints received during the year	397
c	वर्ष के दौरान निवारण की गई शिकायतों की संख्या No. of complaints redressed during the year	392
d	वर्ष के अन्त में लम्बित शिकायतों की संख्या No. of complaints pending at the end of the year	8



D. बैंकिंग लोकपाल द्वारा पारित आदेश (एटीएम शिकायत) Award passed by the Banking Ombudsman (ATM Complaints)

क्र.सं. S.No.	विवरण Particulars	ब्यौरा Details
a	वर्ष के प्रारम्भ में अक्रियान्वित अवार्ड की संख्या No. of unimplemented Awards at the beginning of the year	NIL
b	वर्ष के दौरान बैंकिंग लोकपाल द्वारा पारित अवार्ड No. of Awards passed by the Banking Ombudsman during the year	NIL
c	वर्ष के दौरान क्रियान्वित अवार्ड की संख्या No. of Awards implemented during the year	NIL
d	वर्ष के अन्त में अक्रियान्वित अवार्ड की संख्या No. of unimplemented Awards at the end of the year	NIL

**Amount Transferred to Depositors Education & Awareness Fund
जमाकर्ता शिक्षा एवं जागरूकता निधि को अंतरित राशि**

(राशि ₹ करोड़ों में) (₹ in Crore)

विवरण Particulars	31.03.2015	31.03.2014
जमाकर्ता शिक्षा एवं जागरूकता निधि को अंतरित राशि का प्रारम्भिक शेष Opening Balance of amounts transferred to DEAF	Nil	Nil
जोड़ें : वर्ष के दौरान जमाकर्ता शिक्षा एवं जागरूकता निधि को अंतरित राशि Add : Amounts transferred to DEAF during the year	4.73	Nil
घटाएं : जमाकर्ता शिक्षा एवं जागरूकता निधि के द्वारा प्राप्त राशि Less : Amount reimbursed by DEAF towards claims	0.00	Nil
जमाकर्ता शिक्षा एवं जागरूकता निधि को अंतरित राशि का अंतिम शेष Closing balance of amount transferrsd to DEAF	4.73	Nil

**Annexure
Concentration of Deposits, Advances, Exposures and NPAs
जमाओं, अग्रिमों, ऋण जोखिम एवं एनपीए का संकेद्रण**

Concentration of Deposit (जमाओं का संकेद्रण)	
	(राशि ₹ करोड़ों में) (₹ in Crore)
Total Deposit of Twenty largest Depositors 20 बड़े जमाकर्ताओं की कुल जमाएं	169.75
Percentage of Deposits of Twenty largest depositors to Total Deposit of the Bank बैंक की कुल जमाओं में 20 बड़े जमाकर्ताओं का प्रतिशत	1.88



Concentration of Advances (अग्रिमों का संकेद्रण)	
(राशि ₹ करोड़ों में) (₹ in Crore)	
Total Advances to Twenty largest Borrowers बीस बड़े ऋणियों को प्रदत्त अग्रिम	62.79
Percentage of Advances to twenty largest borrowers to total Advances of the Bank बैंक के कुल अग्रिमों में बीस बड़े ऋणियों का प्रतिशत	0.88
Advances should be computed as prescribed in our Circular on Strengthening of Prudential Norms - Provisioning Assets classification and Exposure Limit RPCD. B.C. 97/03.05.34/2000-01 dated June 11, 2001 as per circular RPCD. RRB. BC. 97/03.05.34/2000-01 dated June 11, 2001	

Concentration of Exposures (आरक्षितता/ऋण जोखिम का संकेद्रण)	
(राशि ₹ करोड़ों में) (₹ in Crore)	
Total Exposures to Twenty largest Borrowers/customers बीस बड़े ग्राहकों को प्रदत्त आरक्षितता / ऋण जोखिम का योग	232.54
Percentage of Exposures to twenty largest Borrowers/Customers to total Exposures of the bank on borrowers/customers बैंक के कुल ऋण जोखिम / आरक्षितता में बीस बड़े ऋण जोखिम / आरक्षितता का प्रतिशत	1.43
Exposures should be computed based on credit and investment exposure as prescribed in our Circular n Strengthening of Prudential Norms Provisioning Assets Classification and exposures limit RPCD. RRB. BC. 97/03.05.34/2000-01 dated June 11, 2001...	

Concentration of NPAs एनपीए का संकेद्रण	
(राशि ₹ करोड़ों में) (₹ in Crore)	
Total Exposures to top four NPA Accounts चार बड़े एनपीए खातों में ऋण जोखिम	2.76

II. Sectors Wise NPAs (क्षेत्रवार एनपीए)

Sr. No. क्र. सं.	Sectors क्षेत्र	31.03.2015			31.03.2014		
		Out standing Total Advances कुल बकाया अग्रिम	Gross NPAs सकल एनपीए	Percentage of Gross NPAs Advances in that Sectors सकल एनपीए का कुल अग्रिम से क्षेत्रवार प्रतिशत	Out standing Total Advances कुल बकाया अग्रिम	Gross NPAs सकल एनपीए	Percentage of Gross NPAs Advances in that Sectors सकल एनपीए का कुल अग्रिम से क्षेत्रवार प्रतिशत
A	Priority Sector प्राथमिकता प्राप्त क्षेत्र						
1	Agriculture and Allied activities कृषि एवं सम्बद्ध गतिविधियां	5023.62	288.20	5.74	4633.82	339.82	7.33
2	Advances to industries Sector eligible as priority sector landing औद्योगिक क्षेत्र जो प्राथमिकता प्राप्त क्षेत्र के अन्तर्गत पात्र हों	94.60	8.89	7.45	89.45	6.30	7.04



Sr. No. क्र. सं.	Sectors क्षेत्र	31.03.2015			31.03.2014		
		Out standing Total Advances कुल बकाया अग्रिम	Gross NPAs सकल एनपीए	Percentage of Gross NPAs Advances in that Sectors सकल एनपीए का कुल अग्रिम से क्षेत्रवार प्रतिशत	Out standing Total Advances कुल बकाया अग्रिम	Gross NPAs सकल एनपीए	Percentage of Gross NPAs Advances in that Sectors सकल एनपीए का कुल अग्रिम से क्षेत्रवार प्रतिशत
3	Services सेवाएं	224.89	11.89	5.29	213.37	17.39	8.14
4	Personal Loans व्यक्तिगत ऋण	190.68	18.64	9.77	151.05	33.65	22.27
	Sub Total (A) उप योग (अ)	5533.79	327.62	5.92	5087.69	397.16	7.81
B	Non-Priority Sector गैर प्राथमिकता प्राप्त क्षेत्र						
1	Agriculture and Allied activities कृषि एवं उससे सम्बद्ध गतिविधियां						
2	Industry उद्योग						
3	Others अन्य	1236.22	20.56	1.66	821.01	23.00	2.80
4	Personal Loans व्यक्तिगत ऋण	404.51	5.98	1.47	371.80	6.6	1.77
	Sub- Total (B) उप योग (ब)	1640.73	26.53	1.61	1192.81	29.60	2.48
	Total (A+B) योग (अ+ब)	7174.52	354.16	4.94	6280.50	426.76	6.79

III. Movement of NPAs (एनपीए की गतिविधि / झुकाव)

Particulars (विवरण)	(राशि ₹ करोड़ों में) (₹ in Crore)
Gross NPAs as on 1st April 2014 01 अप्रैल 2014 को सकल एनपीए	426.76
Additions (Fresh NPAs) during the year जोड़ें – लेखांकन वर्ष में नये एनपीए	79.13
Sub Total (A) उप योग (अ)	505.83
Less : घटाया	
(i) Upgradations (सुधार/उन्नयन)	58.19
(ii) Recoveries (Excluding recoveries made from upgrade accounts) वसूली	80.73
(iii) Write- offs अपलिखित	12.81
Sub Total (B) उप योग (ब)	354.16
Gross NPAs as on 31st March 2015 (A-B) 31 मार्च 2015 को सकल एनपीए (अ-ब)	354.16



मै. एबीएम एण्ड कम्पनी

सनदी लेखाकार

प्रधान कार्यालय :- जैन भवन, दोसी कोला के पास, दैनिक नवज्योति प्रेस रोड
छावनी, कोटा फोन : 0744-2361226, 9829036122

ई-मेल : ajay_ca99@hotmail.com

शाखा - जयपुर व अजमेर
सेवा में,

बड़ौदा राजस्थान क्षेत्रीय ग्रामीण बैंक के अंशधारक लेखा परीक्षकों का प्रतिवेदन

- हमने बड़ौदा राजस्थान क्षेत्रीय ग्रामीण बैंक, प्रधान कार्यालय अजमेर के 31 मार्च 2015 के तुलन-पत्र और इसी दिनांक को समाप्त वर्ष के अनुबद्ध लाभ-हानि लेखों का अंकेक्षण किया है (उक्त वित्तीय लेखों में हमारे द्वारा अंकेक्षित प्रधान कार्यालय, 9 क्षेत्रीय कार्यालयों, 15 शाखाओं तथा अन्य अंकेक्षकों द्वारा अंकेक्षित 627 शाखाओं तथा 73 अनअंकेक्षित शाखाओं के विवरणों का समावेश है)। लेखा परीक्षकों द्वारा लेखा परीक्षित शाखाओं का चयन, बैंक ने राष्ट्रीय कृषि और ग्रामीण विकास बैंक द्वारा प्रदत्त दिशा-निर्देशों के अनुरूप किया है। अनअंकेक्षित शाखाओं के अग्रिम 0.81%, जमाएं 1.01%, ब्याज आय 0.22% ब्याज खर्च पर 0.42% है।

वित्तीय विवरणों हेतु प्रबंधन का दायित्व

- वित्तीय विवरणों को भारतीय रिजर्व बैंक, नाबार्ड की आवश्यकता के अनुरूप एवं बैंकिंग विनियम अधिनियम 1949 के प्रावधान एवं आरआरबी एक्ट 1976 के अनुसार तैयार करने का दायित्व प्रबंधन का है। इस दायित्व में विवरणों के प्रारूप, धोखाधड़ी या गलती के कारण तथ्यात्मक त्रुटि रहित वित्तीय विवरण तैयार करने हेतु सम्बद्ध आंतरिक नियंत्रण का रखरखाव व क्रियान्वयन सम्मिलित है।

अंकेक्षकों का उत्तरदायित्व

- हमारा दायित्व इन वित्तीय विवरणों पर अंकेक्षण आधारित हमारी राय व्यक्त करना है। हमने, लेखा परीक्षा, इन्स्टीट्यूट ऑफ चार्टर्ड अकाउन्टेन्ट ऑफ इन्डिया द्वारा जारी भारत में सामान्य रूप से मान्य अंकेक्षण मानदण्डों के अनुरूप की है। इन मानदण्डों के अनुसार हमें यह समुचित विश्वास करने के लिए अंकेक्षण करना होता है कि प्रस्तुत वित्तीय विवरण तथ्यात्मक त्रुटि रहित हैं तथा नीतिपरक हैं।
- अंकेक्षण कार्य में वित्तीय विवरणों में प्रस्तुत राशियों एवं मदों की साक्ष्य आधारित जांच प्रक्रिया भी सम्मिलित है। धोखाधड़ी या गलती के कारण तथ्यात्मक त्रुटि रहित वित्तीय विवरण की जोखिम का आकलन सहित, जांच प्रक्रिया का चयन अंकेक्षण के स्वनिर्णय पर लिया गया है। उन जोखिम आकलनों में अंकेक्षक द्वारा बैंक के वित्तीय विवरणों के सही प्रकटन व तैयारी से सम्बद्ध आंतरिक नियंत्रण को ध्यान में रखा गया जिससे परिस्थितियों के अनुरूप अंकेक्षण प्रक्रिया का प्रारूप तैयार किया गया, न कि संस्था के आंतरिक नियंत्रण की प्रभावशीलता पर राय व्यक्त करने के उद्देश्य से। प्रबंधन द्वारा अपनायी गई लेखा नीतियों एवं किये गए अनुमानों तथा प्रस्तुत वित्तीय विवरणों का पूर्ण मूल्यांकन भी अंकेक्षण कार्य में सम्मिलित है।
- हमें विश्वास है कि अंकेक्षण साक्ष्य जो हमें उपलब्ध करवाये गये, हमारी अंकेक्षण राय को एक उपयुक्त आधार प्रदान करने हेतु पर्याप्त तथा उचित हैं।

महत्व के विषय

- हमारी राय को योग्य ठहराने के बिना हम ध्यान आकृष्ट करते हैं कि—

M/s ABM & Co.

Chartered Accountants

Head Office :- Jain Bhawan, Nr. Dosi kola, Dainik Navjyoti Press Road
Chhavani, Kota Ph. : 0744-2361226, 9829036122

E-mail: ajay_ca99@hotmail.com

Branch - Jaipu & Ajmer

To,

The Share holders of Baroda Rajasthan Kshetriya Gramin Bank

INDEPENDENT AUDITORS' REPORT

- We have audited the attached Balance Sheet of **Baroda Rajasthan Kshetriya Gramin Bank**, Head Office at Ajmer as at 31st March, 2015 and Statement of Profit and Loss Account for the year ended on that date annexed there to (Incorporated in the said financial statements are the returns of Head Office, 9 Regional Offices and 15 Branches audited by us, 627 Branches audited by other Branch Auditors and 73 Unaudited Branches). The Branches audited by auditors have been selected by the Bank in accordance with the guidelines issued by National Bank for Agriculture and Rural Development. The unaudited branches account for 0.81% of advances, 1.01% of Deposits, 0.22% Interest Income and 0.42% Interest Expenses..

Management's Responsibility for the Financial Statements

- Management is responsible for the preparation of these financial statements in accordance with the requirement of Reserve Bank of India, National Bank for Agriculture and Rural Development and the provisions of Banking Regulation Act, 1949, RRB Act 1976. This responsibility includes the design, implementation and maintenance of internal control relevant to the preparation of the financial statements that are free from material misstatement, whether due to fraud or error.

Auditor's Responsibility

- Our responsibility is to express an opinion on these financial statements based on our audit. We conducted our audit in accordance with the Standards on Auditing issued by the Institute of Chartered Accountants of India. Those Standards require that we comply with ethical requirements and plan and perform the audit to obtain reasonable assurance about whether the financial statements are free from material misstatement.
- An Audit involves performing procedures to obtain audit evidence about the amounts and disclosures in the financial statements. The procedures selected depend on the auditor's judgment, including the assessment of the risks of material misstatement of the financial statements, whether due to fraud or error. In making those risk assessments, the auditor considers internal control relevant to the Bank's preparation and fair presentation of the financial statements in order to design audit procedures that are appropriate in the circumstances, but not for the purpose of expressing an opinion of effectiveness of the entity's internal control. An Audit also includes evaluating the appropriateness of accounting policies used and the reasonableness of the accounting estimates made by management, as well as evaluating the overall presentation of the financial statements.
- We believe that the audit evidence we have obtained is



- i. अनुसूची 18 लेखों पर टिप्पणियों के बिन्दु संख्या 17 के अनुसार सेंट्रल बैंक ऑफ इण्डिया से ₹2.68 करोड़ का अतिदेय है।
- ii. मूल्यहास की गणना अनुसूची 17 के बिन्दु संख्या 5 के अनुसार की गई है।
- iii. अनुसूची 17 के बिन्दु संख्या 6 के मद आय निर्धारण के अनुसार बीमा प्रीमियम कमीशन एवं दावा राशि में आय निर्धारण नकद आधार पर किया गया है। 31 मार्च 2015 को इन मदों में देय राशि ₹1.47 करोड़ है तथा उपचय आधार पर इसका लेखांकन करने का यथोचित आधार है।

अभिमत

7. हमारी राय में और हमारी श्रेष्ठतम जानकारी तथा हमें दिये गये स्पष्टीकरण के अनुसार उल्लिखित लेखे एवं उन पर की गई टिप्पणियां बैंकिंग विनियमन अधिनियम 1949, क्षेत्रीय ग्रामीण बैंक अधिनियम 1976, कम्पनी अधिनियम 2013 की आवश्यकता व बैंकिंग कम्पनी हेतु आवश्यकता के अनुरूप व भारत में सामान्यतः स्वीकृत लेखांकन सिद्धान्तों के अनुरूप वास्तविक व उचित दृश्य प्रस्तुत करते हैं—
- i. बैंक के 31 मार्च, 2015 के कार्यकलापों के संबंध में तुलन पत्र
- ii. उक्त दिनांक से समस्त वर्ष के लिये लाभ हानि खाता विवरण में बताया गया बैंक का लाभ

अन्य विधिक एवं नियामक मामलों पर प्रतिवेदन

8. तुलन पत्र व लाभ हानि खाता बैंकिंग विनियम अधिनियम 1949 की धारा 29 में दिये गये प्रावधान, क्षेत्रीय ग्रामीण बैंक अधिनियम 1976, कम्पनी अधिनियम 2013 के अनुसार तैयार किये गये हैं।
9. हम रिपोर्ट करते हैं कि—
- अ. हमारे उच्चतम ज्ञान एवं विश्वास के अनुसार, लेखा परीक्षा के उद्देश्यों के लिए आवश्यक सभी जानकारियां और स्पष्टीकरण हमें प्राप्त हुए हैं और उन्हें संतोषजनक पाया है।
- ब. बैंक के जो कारोबार हमारी जानकारी में आये हैं, वे बैंक के अधिकार क्षेत्र के अन्तर्गत आते हैं।
- स. बैंक की शाखाओं व कार्यालयों से प्राप्त विवरणियों को हमारे अंकेक्षण प्रयोजनार्थ पर्याप्त पाया गया है।
10. हमारी राय में तुलन पत्र व लाभ हानि खाता विवरण कम्पनी अधिनियम 1956 की धारा 211 की उपधारा (3 स) के अनुरूप है।
11. हम और रिपोर्ट करते हैं कि—
- i. इस प्रतिवेदन में वर्णित तुलन पत्र व लाभ हानि खाता लेखा पुस्तकों एवं विवरणों से मेल खाते हैं।
- ii. हमारी राय में बैंक द्वारा विधिक आवश्यकतानुसार उपयुक्त लेखा पुस्तकें रखी गई हैं, जो कि हमारे द्वारा उन पुस्तकों की जांच से प्रकट होता है।
- iii. हमारे द्वारा शाखा अंकेक्षकों द्वारा अंकेक्षित शाखाओं की रिपोर्ट को हमारी रिपोर्ट तैयार करते समय आवश्यकता अनुरूप ध्यान में रखा गया है।

वास्ते एबीएम एण्ड कम्पनी

सनदी लेखाकार

ह./—

शिवराज सिंह गौड़

साझेदार

मेम्बरशिप नं. 013332

FRN 006266C

स्थान : अजमेर

दिनांक : 28.05.2015

sufficient and appropriate to provide a basis for our audit opinion.

Emphasis of matter

6. Without qualifying our opinion, we draw the attention to :-
- a. Item No. 17 to Notes to Accounts Schedule 18 for overdue of ₹ 2.68 crore from Central Bank of India.
- b. Accounting of depreciation as per item No. 5 of Schedule No. 17
- c. Revenue recognition item No. 6 Schedule No. 17 in respect of "Insurance Premium Commission & claim" accounted for on cash basis. Such amount due as on 31st March 2015 is ₹ 1.47 crore & reasonable basis is to account for this on accrual basis.

Opinion

7. In our opinion and to the best of our information and according to the explanations given to us, the said accounts together with the notes thereon give the information required by the Banking Regulation Act, 1949, RRB Act 1976 as well as the Companies Act, 2013, in the manner so required for the banking companies and give a true and fair view in conformity with the accounting principles generally accepted in India:
- (i) In the case of the Balance Sheet, of the State of affairs of the Bank as at 31st March, 2015;
- (ii) In the case of the Statement of Profit and Loss Account of the profit for the year ended on that date; and

Report on Other Legal and Regulatory Matters

8. The Balance Sheet and the Statement of Profit and Loss Account have been drawn up in accordance with the provisions of Section 29 of the Banking Regulation Act, 1949, RRB Act 1976.
9. We report that:
- (a) We have obtained all the information and explanations which, to the best of our knowledge and belief, were necessary for the purpose of our audit and have found them to be satisfactory.
- (b) The transactions of the Bank, which have come to our notice, have been within the powers of the Bank.
- (c) The returns received from the offices and branches of the Bank have been found adequate for the purposes of our audit.
10. In our opinion, the Balance Sheet and Statement of Profit and Loss Account comply with the Accounting Standards.
11. We further report that:
- (i) The Balance Sheet and Statement of Profit and Loss Account dealt with by this report, are in agreement with the books of account and the returns.
- (ii) In our opinion, proper books of account as required by law have been kept by the Bank so far as appears from our examination of those books.
- (iii) The reports on the accounts of the Branches audited by Branch Auditors have been dealt with in preparing our report in the manner considered necessary by us.

For ABM & Co.

Chartered Accountants

sd/-

Shivraj Singh Gaur

Partner

MB No. 013332

FRN 006266C

Place : Ajmer

Date : 28.05.2015

सादगार पल



बैंक के निदेशक मण्डल द्वारा तुलन पत्र पर हस्ताक्षर



अजमेर में आयोजित शाखा प्रबन्धक समागम में श्री पि. श्रीनिवास कार्यकारी निदेशक, बैंक ऑफ बड़ौदा, बैंक के निदेशक श्री एल.एम. अस्थाना एवं अन्य अतिथिगण



श्री पि. श्रीनिवास, कार्यकारी निदेशक, बैंक ऑफ बड़ौदा शाखा प्रबन्धकों को सम्बोधित करते हुए



स्वाधीनता दिवस पर प्रधान कार्यालय में आयोजित ध्वजारोहण समारोह



अध्यक्ष महोदय द्वारा बैंक की गृहपत्रिका "संगम" के प्रथम संस्करण का विमोचन



ग्राम कडेल में दिनांक 7/9/2014 को आयोजित चौपाल को सम्बोधित करते हुए बैंक अध्यक्ष डॉ. एम.एस.फोगाट



यादगार पल



बैंक के स्थापना सप्ताह में आयोजित रक्तदान शिविर में पुलिस उप महानिरीक्षक श्री एम.एस. चौधरी एवं अध्यक्ष श्री के.पी. सिंह रक्तदान करते हुए



बैंक के स्थापना सप्ताह में क्षेत्रीय कार्यालय, सवाईमाधोपुर द्वारा वृद्धाश्रम में आयोजित समारोह



बैंक के स्थापना सप्ताह के दौरान अजमेर में आयोजित सांस्कृतिक समारोह



इस अवसर पर उपस्थित अतिथिगण एवं स्टाफ सदस्य



बैंक के स्थापना सप्ताह में क्षेत्रीय कार्यालय, चूरु द्वारा आयोजित वृक्षारोपण समारोह



क्षेत्रीय कार्यालय, झुन्झुनू द्वारा आयोजित निबन्ध प्रतियोगिता का पुरस्कार वितरण समारोह



बैंक के स्थापना सप्ताह में आयोजित चित्रकला प्रतियोगिता के पारितोषिक वितरित करते हुए अध्यक्ष श्री के.पी. सिंह



क्षेत्रीय प्रबन्धक, कोटा श्री एस.के. जैन एसएचजी में उल्लेखनीय कार्य हेतु गणतन्त्र दिवस पर राज्य सरकार से पुरस्कार प्राप्त करते हुए

बैंक स्थापना दिवस पर विभिन्न कार्यक्रम





बड़ौदा राजस्थान क्षेत्रीय ग्रामीण बैंक



Head Office Team



Together We Grow



बड़ौदा राजस्थान क्षेत्रीय ग्रामीण बैंक
Baroda Rajasthan Kshetriya Gramin Bank

website : brkgb.com